

PASITIKĖJIMAS NEVYRIAUSYBINĖMIS ORGANIZACIJOMIS

Reprezentatyvi Lietuvos gyventojų apklausa

2018 m. spalio 5 – 14 d., N = 1002

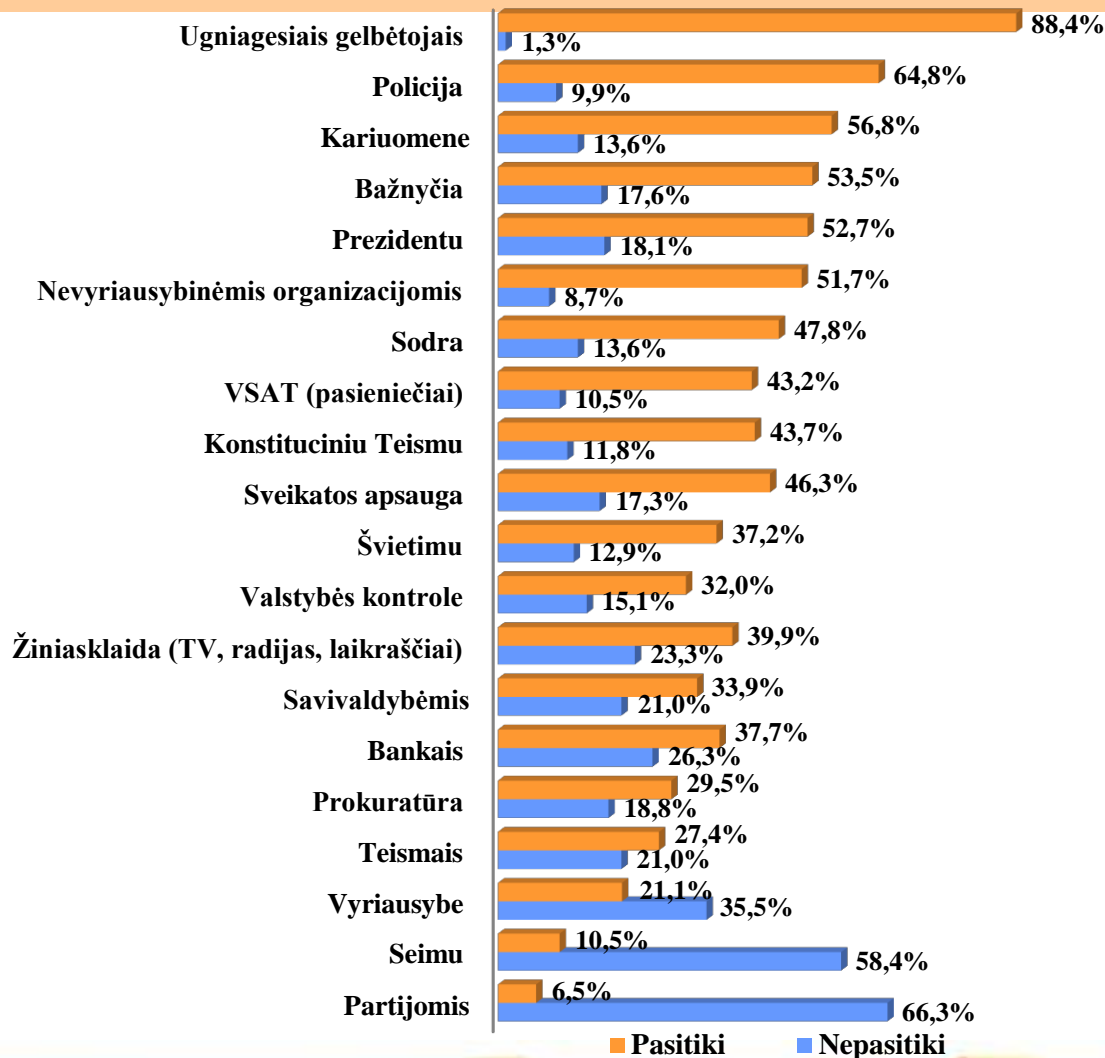
Tyrimas atliktas **Nevyriausybinių organizacijų informacijos ir paramos centro** užsakymu, įgyvendinant LR Socialinės apsaugos ir darbo ministerijos finansuojamą projektą "Nacionalinės nevyriausybinių organizacijų koalicijos stiprinimas"



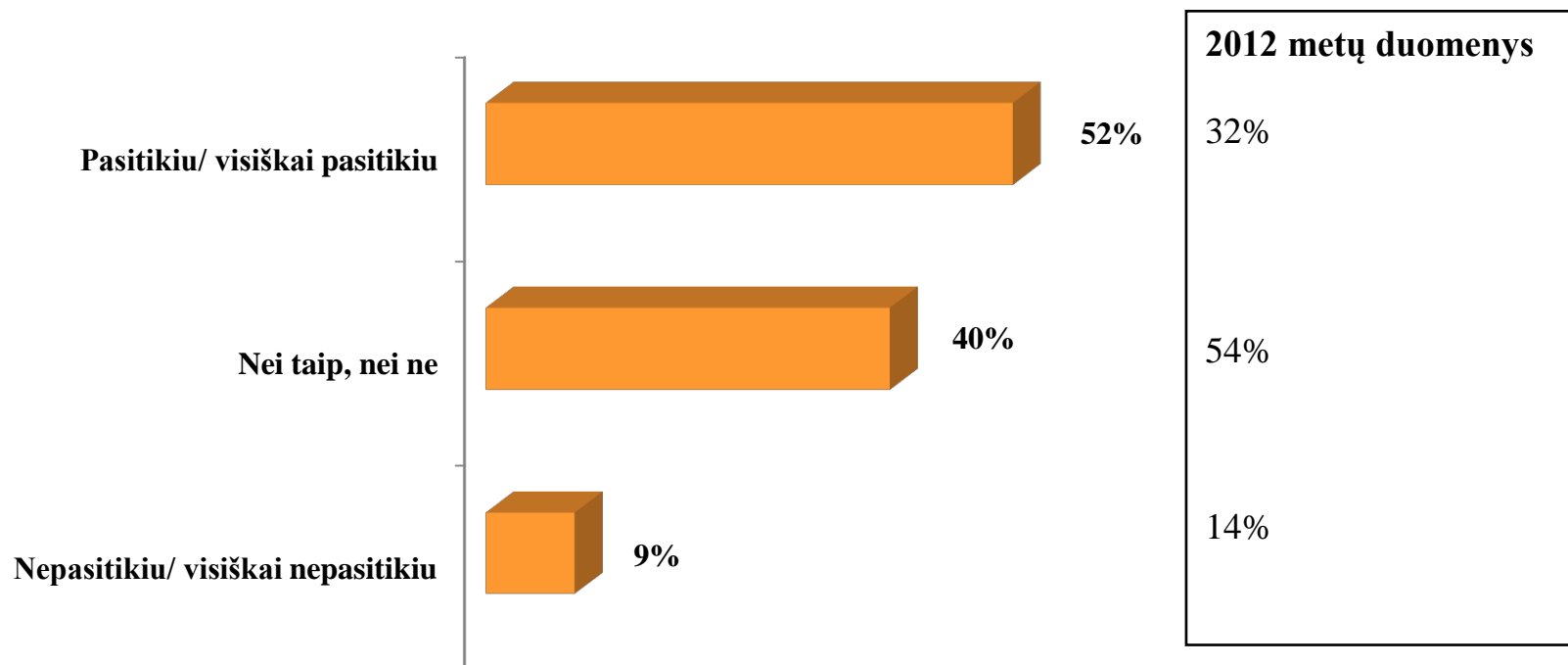
NEVYRIAUSYBINIŲ
ORGANIZACIJŲ
INFORMACIJOS IR
PARAMOS CENTRAS

Vilnius – 2018

AR JŪS PASITIKITE, AR NEPASITIKITE ŠIOMIS LIETUVOS INSTITUCIJOMIS?

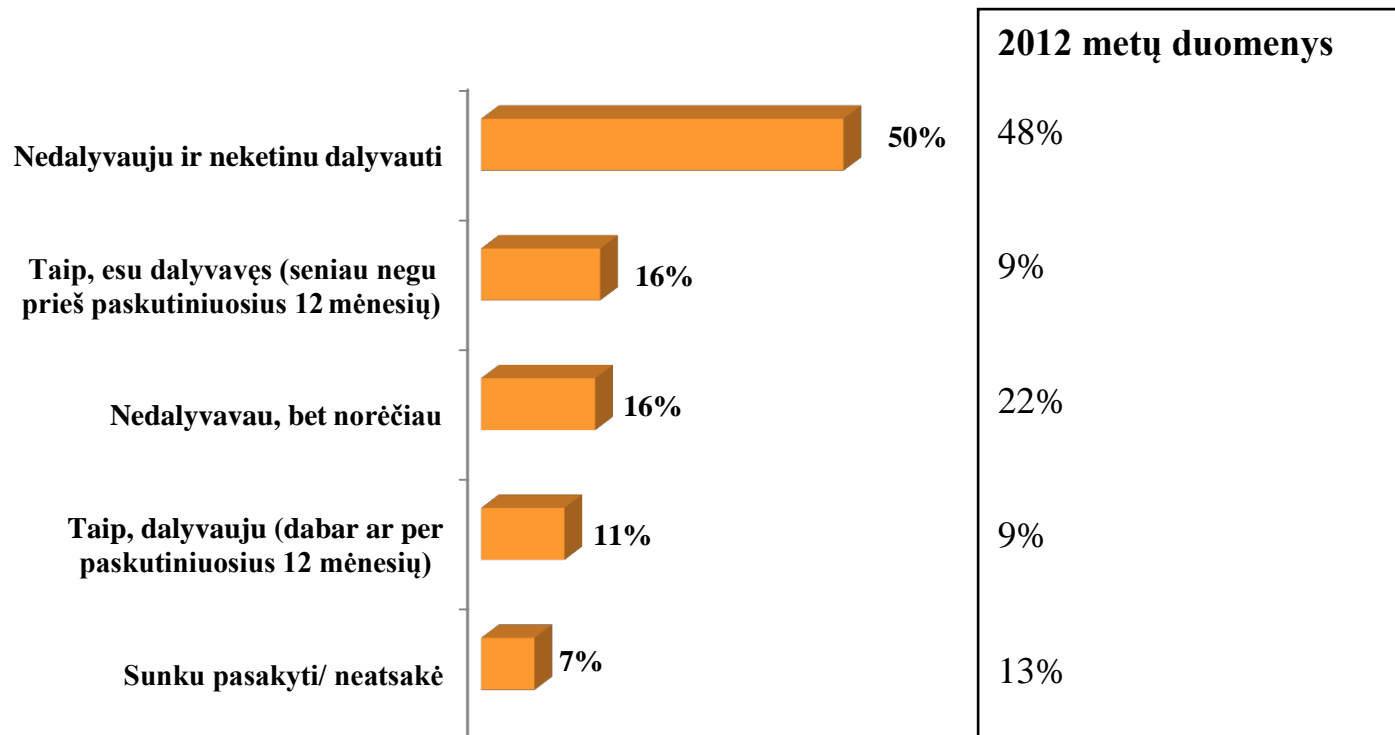


**AR JŪS PASITIKITE, AR NEPASITIKITE ŠIOMIS LIETUVOS INSTITUCIJOMIS:
NEVYRIAUSYBINĖMIS ORGANIZACIJOMIS***


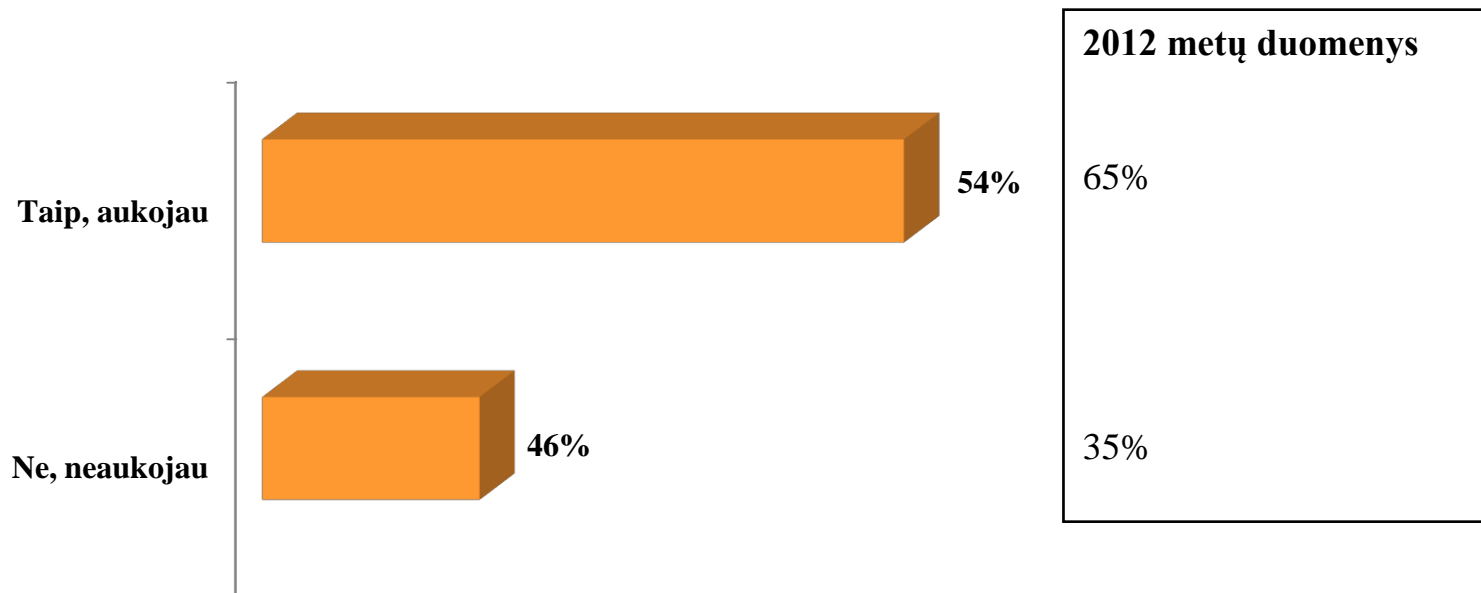


*Pvz., maldiečiai, Raudonasis kryžius, Caritas, gyvūnų globos draugijos, sporto klubai, kt.)?

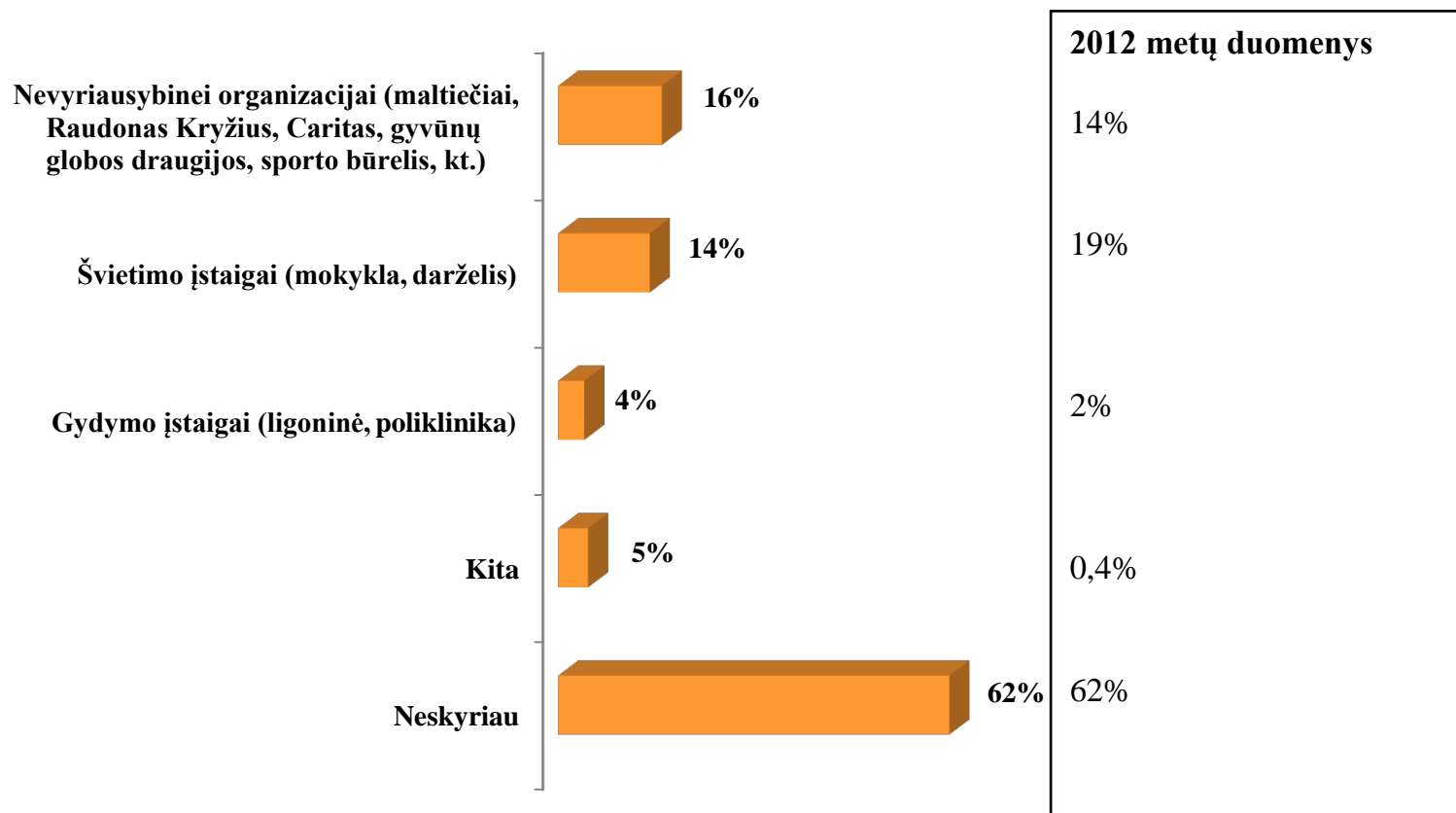
AR JŪS ESATE DALYVAVĘS ARBA DALYVAUJATE SAVANORIŠKOJE VEIKLOJE?



AR PER ŠIUOS METUS AUKOJOTE (PVZ., 1 EUR, 2 EUR AR DAUGIAU) KURIAI NORS PILIETINEI – SOCIALINEI INICIATYVAI / NE PELNO ORGANIZACIJAI (SMS, PAVEDIMU)?



AR SKYRĖTE SAVO 2% GMP DALĮ KURIAI NORS ORGANIZACIJAI? KURIAI?



Kita: Vietos bendruomenei (2,1%); bažnyčiai/ religinei organizacijai (1,3%); darbovietai (0,4%).
 Kiti paramos gavėjai buvo minimi dar rečiau.

Tyrimo metodika

- **Tyrimo laikas:** 2018 m. spalio 5 – 14 d.
- **Respondentų skaičius:** N = 1002
- **Tyrimo objektas:** 18 metų ir vyresni Lietuvos gyventojai
- **Apklauso būdas:** interviu respondento namuose
- **Atrankos metodas:** daugiapakopė, tikimybinė atranka. Respondentų atranka parengta taip, kad kiekvienas Lietuvos gyventojas turėtų vienodą tikimybę būti apklaustas.
- **Apklausa vyko:** Vilniuje, Kaune, Klaipėdoje, Šiauliuose, Panevėžyje; Alytaus, Tauragės, Rokiškio, Utenos, Švenčionių, Telšių, Mažeikių, Raseinių, Ukmergės, Molėtų, Akmenės, Kretingos, Prienų, Varėnos, Klaipėdos, Kauno, Šilutės, Kupiškio, Ignalinos, Joniškio rajonuose ir Kalvarijų, Birštono bei Elektrėnų savivaldybėse. Tyrimas vyko 23 miestuose ir 31 kaime.
- .

Statistinių paklaidų, esant skirtingiems rezultatams, dydžiai %:

	% 3	% 5	% 10	% 15	% 20	% 25	% 30	% 40	% 50
	97	95	90	85	80	75	70	60	50
N									
100	3.4	4.4	6.0	7.1	8.0	8.7	9.2	9.8	10.0
200	2.4	3.1	4.2	5.0	5.7	6.1	6.5	6.9	7.1
300	2.0	2.5	3.5	4.1	4.6	5.0	5.3	5.7	5.8
400	1.7	2.2	3.0	3.6	4.0	4.3	4.6	4.9	5.0
500	1.5	1.9	2.7	3.2	3.6	3.9	4.1	4.4	4.5
750	1.2	1.6	2.2	2.6	2.9	3.2	3.3	3.6	3.7
1000	1.1	1.4	1.9	2.3	2.5	2.7	2.9	3.1	3.1