



2023.05.30

Panevėžio regiono viešųjų paslaugų perdavimo rodikliai



NEVYRIAUSYBINIŲ
ORGANIZACIJŲ
INFORMACIJOS IR
PARAMOS CENTRAS



Lietuvos Respublikos
socialinės apsaugos
ir darbo ministerija



Utenos regiono bendri duomenys 2021 m.

Sritis	Proc.	Biudžetinėms	NVO ir kitiems	VISO sričiai
Kultūra	1.27	€ 14,380,930.00	€ 183,116.00	€ 14,564,046.00
Socialinės paslaugos	9.43	€ 13,895,156.00	€ 1,494,080.00	€ 15,389,236.00
Švietimas	1.21	€ 62,114,531.00	€ 788,400.00	€ 62,902,931.00
Sportas	10.71	€ 4,532,878.00	€ 730,820.00	€ 5,263,698.00
Viso	5.65	€ 94,923,495.00	€ 3,196,416.00	€ 98,119,911.00


Anykščiai

	2019 m.	2020 m.	2021 m.
Procentas, skirtas kultūrai	6.66%	5.03%	1.23%
Procentas, skirtas švietimui	0.92%	0.86%	1.14%
Procentas, skirtas socialinei apsaugai	5.55%	5.08%	7.18%
Procentas, skirtas sportui	9.31%	22.45%	4.69%
Bendras	5.61%	8.35%	3.56%

Ignalina




	2019 m.	2020 m.	2021 m.
Biudžetas, skirtas kultūrai	0.00%	0.00%	2.41%
Biudžetas, skirtas švietimui	0.81%	0.71%	0.88%
Biudžetas, skirtas socialinei apsaugai	1.27%	0.65%	7.52%
Biudžetas, skirtas sportui	0.00%	0.00%	23.95%
Bendras	0.52%	0.34%	8.69%





Molėtai

	2019 m.	2020 m.	2021 m.
Biudžetas, skirtas kultūrai	1.27%	1.15%	0%
Biudžetas, skirtas švietimui	1.13%	0.95%	1.62%
Biudžetas, skirtas socialinei apsaugai	8.58%	7.80%	6.57%
Biudžetas, skirtas sportui	0.00%	0.00%	4.71%
Bendras	2.75%	2.48%	3.23%






Utena


	2019 m.	2020 m.	2021 m.
Biudžetas, skirtas kultūrai	3.92%	1.45%	2.99%
Biudžetas, skirtas švietimui	1.00%	0.98%	1.52%
Biudžetas, skirtas socialinei apsaugai	10.32%	12.57%	14.99%
Biudžetas, skirtas sportui	41.08%	25.91%	30.90%
Bendras	14.08%	10.23%	12.60%



Visaginas

	2019 m.	2020 m.	2021 m.
Biudžetas, skirtas kultūrai	0.00%	0.00%	0.25%
Biudžetas, skirtas švietimui	0.27%	0.66%	0.88%
Biudžetas, skirtas socialinei apsaugai	6.22%	6.08%	4.23%
Biudžetas, skirtas sportui	0.00%	0.00%	0%
Bendras	1.62%	1.69%	1.34%





Zarasai

	2019 M.	2020 M.	2021 M.
Biudžetas, skirtas kultūrai	0.00%	0.00%	0.74%
Biudžetas, skirtas švietimui	0.27%	0.66%	1.18%
Biudžetas, skirtas socialinei apsaugai	6.22%	6.08%	16.11%
Biudžetas, skirtas sportui	0.00%	0.00%	0%
Bendras	1.62%	1.69%	4.51%



2020 metų LT "paslaugų perdavimo" procentinė išraiška

Sritis	Proc.	Bendra suma	Biudžetinėms	NVO ir kitiems
Kultūra	3.87	€ 135,886,549.00	€ 130,629,907.00	€ 5,256,642.00
Socialinės paslaugos	13.80	€ 167,113,045.00	€ 144,056,569.00	€ 23,056,476.00
Švietimas	3.33	€ 1,427,006,404.00	€ 1,379,484,563.00	€ 47,521,841.00
Sportas	20.55	€ 82,283,109.00	€ 65,376,134.00	€ 16,906,975.00
VISO	10.39	€ 1,812,289,107.00	€ 1,719,547,173.00	€ 92,741,934.00




2021 metų LT "paslaugų perdavimo" procentinė išraiška

Sritis	Proc.	Bendra suma	Biudžetinėms	NVO ir kitiems
Kultūra	3.26	€ 182,261,694.00	€ 176,320,018.00	€ 5,941,676.00
Socialinės paslaugos	19.43	€ 267,826,642.00	€ 215,785,420.00	€ 52,041,222.00
Švietimas	4.60	€ 1,731,430,563.00	€ 1,651,826,478.00	€ 79,604,085.00
Sportas	19.48	€ 98,859,320.00	€ 79,598,199.00	€ 19,261,121.00
VISO	11.69	€ 2,280,378,219.00	€ 2,123,530,115.00	€ 156,848,104.00

NVO žyma ir savivaldybės finansavimo gavėjų skaičius

Savivaldybė	Gavėjų skaičius	NVO žymą turinčių skaičius	Procentas (NVO žymos)
Anykščiai	176	29	16,5%
Ignalina	92	13	14,1%
Molėtai	96	25	26%
Utena	213	43	12,2%
Visaginas	54	12	22,2%
Zarasai	82	47	57,3%
Bendras	713	169	23,7%



Ačiū už dėmesį