



2023.06.12

Telšių regiono viešųjų paslaugų perdavimo rodikliai



NEVYRIAUSYBINIŲ
ORGANIZACIJŲ
INFORMACIJOS IR
PARAMOS CENTRAS



Lietuvos Respublikos
socialinės apsaugos
ir darbo ministerija



Telšių regiono bendri duomenys 2021 m.

Sritis	Proc.	Biudžetinėms	NVO ir kitiems	VISO sričiai
Kultūra	0.94	€ 9,761,962.00	€ 110,840.00	€ 9,872,802.00
Socialinės paslaugos	14.57	€ 10,212,579.00	€ 1,650,629.00	€ 11,863,208.00
Švietimas	1.14	€ 78,122,360.00	€ 918,946.00	€ 79,041,306.00
Sportas	24.49	€ 1,950,784.00	€ 989,425.00	€ 2,940,209.00
Viso	10.28	€ 100,047,685.00	€ 3,669,840.00	€ 103,717,525.00

Mažeikiai

	2019 m.	2020 m.	2021 m.
Biudžetas, skirtas kultūrai	0,00%	0,00%	0.13%
Biudžetas, skirtas švietimui	0,89%	0,81%	1.09%
Biudžetas, skirtas socialinei apsaugai	1,66%	1,41%	8.15%
Biudžetas, skirtas sportui	0,00%	0,00%	25.77%
Bendras	0,64%	0,56%	8.78%




Plungė

	2019 m.	2020 m.	2021 m.
Biudžetas, skirtas kultūrai	0,21%	0,28%	2.01%
Biudžetas, skirtas švietimui	1,17%	1,12%	1.32%
Biudžetas, skirtas socialinei apsaugai	25,28%	20,59%	18.15%
Biudžetas, skirtas sportui	9,12%	11,06%	32.66%
Bendras	8,94%	8,26%	13.54%



Rietavas

	2019 m.	2020 m.	2021 m.
Biudžetas, skirtas kultūrai	0,00%	0,00%	0.00%
Biudžetas, skirtas švietimui	0,90%	0,82%	0.98%
Biudžetas, skirtas socialinei apsaugai	26,19%	16,71%	15.22%
Biudžetas, skirtas sportui	100,00%	32,03%	0,00%
Bendras	31,77%	12,39%	4,05%





Telšiai

	2019 M.	2020 M.	2021 M.
Biudžetas, skirtas kultūrai	0,00%	0,00%	1.62%
Biudžetas, skirtas švietimui	1,02%	0,86%	1.19%
Biudžetas, skirtas socialinei apsaugai	1,16%	1,04%	16.74%
Biudžetas, skirtas sportui	0,00%	0,00%	39.53%
Bendras	0,54%	0,48%	14,77%



2020 metų LT "paslaugų perdavimo" procentinė išraiška

Sritis	Proc.	Bendra suma	Biudžetinėms	NVO ir kitiems
Kultūra	3.87	€ 135,886,549.00	€ 130,629,907.00	€ 5,256,642.00
Socialinės paslaugos	13.80	€ 167,113,045.00	€ 144,056,569.00	€ 23,056,476.00
Švietimas	3.33	€ 1,427,006,404.00	€ 1,379,484,563.00	€ 47,521,841.00
Sportas	20.55	€ 82,283,109.00	€ 65,376,134.00	€ 16,906,975.00
VISO	10.39	€ 1,812,289,107.00	€ 1,719,547,173.00	€ 92,741,934.00



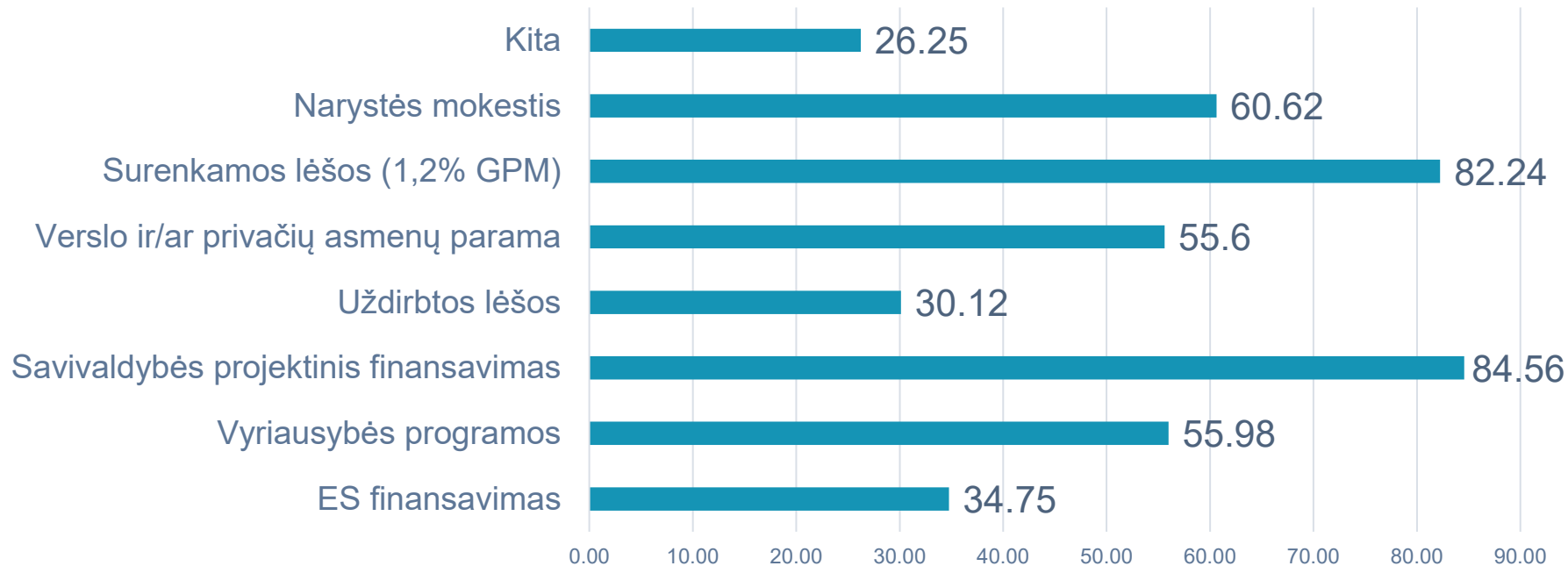
2021 metų LT "paslaugų perdavimo" procentinė išraiška


Sritis	Proc.	Bendra suma	Biudžetinėms	NVO ir kitiems
Kultūra	3.26	€ 182,261,694.00	€ 176,320,018.00	€ 5,941,676.00
Socialinės paslaugos	19.43	€ 267,826,642.00	€ 215,785,420.00	€ 52,041,222.00
Švietimas	4.60	€ 1,731,430,563.00	€ 1,651,826,478.00	€ 79,604,085.00
Sportas	19.48	€ 98,859,320.00	€ 79,598,199.00	€ 19,261,121.00
VISO	11.69	€ 2,280,378,219.00	€ 2,123,530,115.00	€ 156,848,104.00

NVO žyma ir savivaldybės finansavimo gavėjų skaičius

Savivaldybė	Gavėjų skaičius	NVO žymą turinčių skaičius	Procentas (NVO žymos)
Mažeikiai	ND	ND	ND
Plungė	145	16	11,0%
Rietavas	ND	ND	ND
Telšiai	137	32	23,4%
Bendras	282	48	17,0%

ORGANIZACIJŲ, GAUNANČIŲ LĖŠAS IŠ SKIRTINGŲ ŠALTINIŲ, PROCENTAS





AČIŪ UŽ DĖMESI!