

2023.06.13


Tauragės regiono viešųjų paslaugų perdavimo rodikliai



NEVYRIAUSYBINIŲ
ORGANIZACIJŲ
INFORMACIJOS IR
PARAMOS CENTRAS



Lietuvos Respublikos
socialinės apsaugos
ir darbo ministerija



Tauragės regiono bendri duomenys 2021 m.

Sritis	Proc.	Biudžetinėms	NVO ir kitiems	VISO sričiai
Kultūra	3.67	€ 7,730,762.00	€ 349,384.00	€ 8,080,146.00
Socialinės paslaugos	9.41	€ 10,590,965.00	€ 1,250,442.00	€ 11,841,407.00
Švietimas	1.30	€ 49,116,428.00	€ 693,191.00	€ 49,809,619.00
Sportas	6.24	€ 2,535,823.00	€ 281,030.00	€ 2,816,853.00
Viso	5.15	€ 69,973,978.00	€ 2,574,047.00	€ 72,548,025.00

Jurbarkas

	2019 m.	2020 m.	2021 m.
Biudžetas, skirtas kultūrai	0.00%	0.00%	1.96%
Biudžetas, skirtas švietimui	0.81%	1.31%	0.98%
Biudžetas, skirtas socialinei apsaugai	3.56%	1.62%	17.83%
Biudžetas, skirtas sportui	0.00%	0.00%	0.00%
Bendras	2.02%	2.71%	2.11%




Pagēgijai

	2019 m.	2020 m.	2021 m.
Biudžetas, skirtas kultūrai	6,23%	5,87%	2,48%
Biudžetas, skirtas švietimui	0,70%	0,90%	1,10%
Biudžetas, skirtas socialinei apsaugai	1,76%	1,69%	4,20%
Biudžetas, skirtas sportui	17,40%	16,64%	0,00%
Bendras	6,52%	6,27%	1,94%



Šilalė

	2019 m.	2020 m.	2021 m.
Biudžetas, skirtas kultūrai	0,13%	0,00%	0,42%
Biudžetas, skirtas švietimui	0,83%	0,86%	1,26%
Biudžetas, skirtas socialinei apsaugai	2,38%	1,13%	3,91%
Biudžetas, skirtas sportui	2,91%	0,00%	0,00%
Bendras	1,56%	0,50%	1,90%





Tauragė

	2019 M.	2020 M.	2021 M.
Biudžetas, skirtas kultūrai	16,05%	15,88%	9.80%
Biudžetas, skirtas švietimui	1,69%	1,53%	1.87%
Biudžetas, skirtas socialinei apsaugai	14,00%	19,02%	11.57%
Biudžetas, skirtas sportui	21,62%	19,00%	21,22%
Bendras	13,34%	13,86%	11,11%



2020 metų LT "paslaugų perdavimo" procentinė išraiška

Sritis	Proc.	Bendra suma	Biudžetinėms	NVO ir kitiems
Kultūra	3.87	€ 135,886,549.00	€ 130,629,907.00	€ 5,256,642.00
Socialinės paslaugos	13.80	€ 167,113,045.00	€ 144,056,569.00	€ 23,056,476.00
Švietimas	3.33	€ 1,427,006,404.00	€ 1,379,484,563.00	€ 47,521,841.00
Sportas	20.55	€ 82,283,109.00	€ 65,376,134.00	€ 16,906,975.00
VISO	10.39	€ 1,812,289,107.00	€ 1,719,547,173.00	€ 92,741,934.00



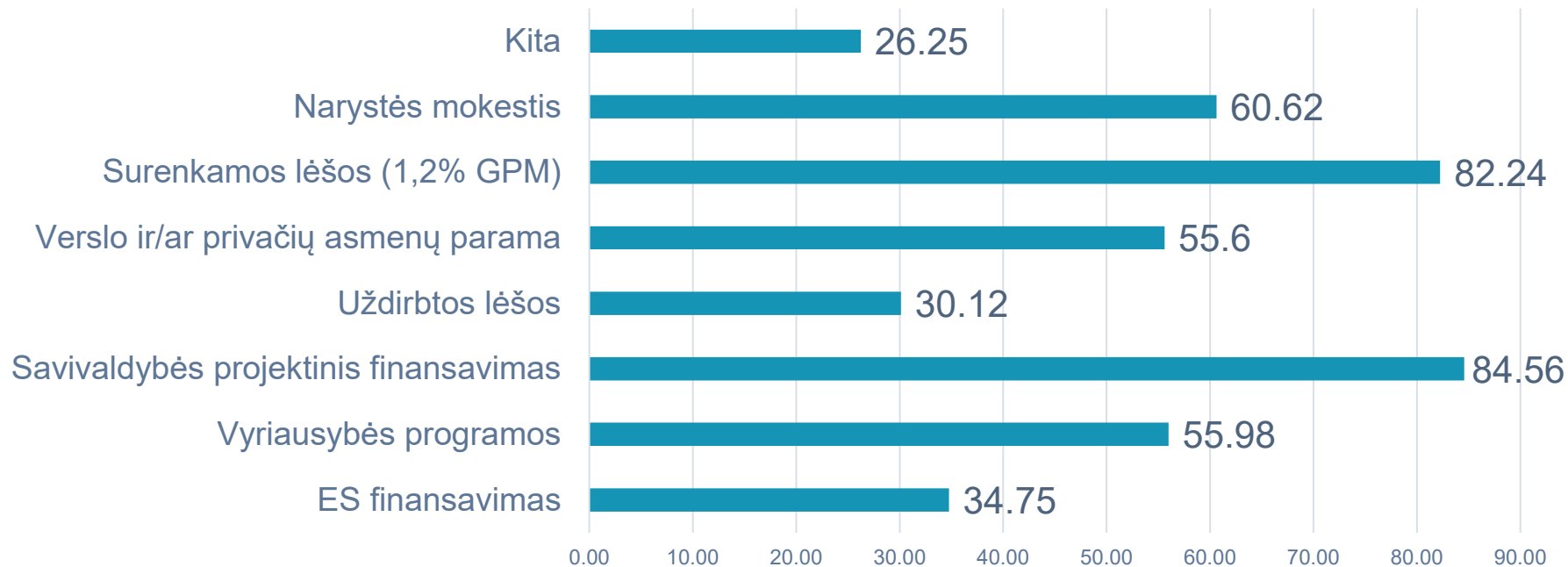
2021 metų LT "paslaugų perdavimo" procentinė išraiška


Sritis	Proc.	Bendra suma	Biudžetinėms	NVO ir kitiems
Kultūra	3.26	€ 182,261,694.00	€ 176,320,018.00	€ 5,941,676.00
Socialinės paslaugos	19.43	€ 267,826,642.00	€ 215,785,420.00	€ 52,041,222.00
Švietimas	4.60	€ 1,731,430,563.00	€ 1,651,826,478.00	€ 79,604,085.00
Sportas	19.48	€ 98,859,320.00	€ 79,598,199.00	€ 19,261,121.00
VISO	11.69	€ 2,280,378,219.00	€ 2,123,530,115.00	€ 156,848,104.00

NVO žyma ir savivaldybės finansavimo gavėjų skaičius

Savivaldybė	Gavėjų skaičius	NVO žymą turinčių skaičius	Procentas (NVO žymos)
Jurbarkas	123	14	11,4%
Pagėgiai	29	6	20,7%
Šilalė	92	11	11,9%
Tauragė	167	34	20,4%
Bendras	411	65	15,8%

Organizacijų, gaunančių lėšas iš skirtingų šaltinių, procentas





Ačiū už dėmesį