



2023.05.29


Panevėžio regiono viešųjų paslaugų perdavimo rodikliai



NEVYRIAUSYBINIŲ
ORGANIZACIJŲ
INFORMACIJOS IR
PARAMOS CENTRAS



Lietuvos Respublikos
socialinės apsaugos
ir darbo ministerija



Panevėžio regiono bendri duomenys 2021 m.

Sritis	Proc.	Biudžetinėms	NVO ir kitiems	VISO sričiai
Kultūra	0.92	€ 18,825,733.00	€ 213,253.00	€ 19,038,986.00
Socialinės paslaugos	10.27	€ 16,316,020.00	€ 1,786,567.00	€ 18,102,587.00
Švietimas	1.54	€ 111,763,653.00	€ 3,089,130.00	€ 114,852,783.00
Sportas	24.04	€ 5,419,967.00	€ 1,003,795.00	€ 6,423,762.00
Viso	9.19	€ 152,325,373.00	€ 6,092,745.00	€ 158,418,118.00

Biržai

	2019 m.	2020 m.	2021 m.
Procentas, skirtas kultūrai	0.00%	0.00%	0.00%
Procentas, skirtas švietimui	2.02%	1.89%	0.90%
Procentas, skirtas socialinei apsaugai	11.36%	8.08%	12.92%
Procentas, skirtas sportui	3.46%	4.08%	4.50%
Bendras	4.21%	3.51%	4.58%


Kupiškis



	2019 m.	2020 m.	2021 m.
Biudžetas, skirtas kultūrai	0.00%	0.00%	0.00%
Biudžetas, skirtas švietimui	0.70%	0.48%	1.12%
Biudžetas, skirtas socialinei apsaugai	6.48%	4.76%	7.37%
Biudžetas, skirtas sportui	0.00%	0.00%	3.03%
Bendras	1.80%	1.31%	2.88%

Panevėžio miestas

	2019 m.	2020 m.	2021 m.
Biudžetas, skirtas kultūrai	1.42%	1.20%	1.00%
Biudžetas, skirtas švietimui	4.18%	4.06%	4.31%
Biudžetas, skirtas socialinei apsaugai	9.35%	8.18%	9.73%
Biudžetas, skirtas sportui	31.23%	30.94%	19.55%
Bendras	11.55%	11.10%	8.65%






Panevėžio rajonas


	2019 m.	2020 m.	2021 m.
Biudžetas, skirtas kultūrai	0.10%	0.10%	0.48%
Biudžetas, skirtas švietimui	0.77%	0.79%	1.01%
Biudžetas, skirtas socialinei apsaugai	26.25%	11.75%	11.64%
Biudžetas, skirtas sportui	100.00%	100.00%	100.00%
Bendras	31.78%	28.16%	28.28%



Pasvalys



	2019 m.	2020 m.	2021 m.
Biudžetas, skirtas kultūrai	0.00%	0.00%	0.00%
Biudžetas, skirtas švietimui	1.07%	0.92%	0.92%
Biudžetas, skirtas socialinei apsaugai	5.11%	6.17%	9.09%
Biudžetas, skirtas sportui	15.80%	7.21%	14.48%
Bendras	5.50%	3.57%	6.12%



Rokiškis

	2019 M.	2020 M.	2021 M.
Biudžetas, skirtas kultūrai	0.31%	0.21%	4.06%
Biudžetas, skirtas švietimui	0.18%	0.08%	0.97%
Biudžetas, skirtas socialinei apsaugai	14.14%	10.73%	10.88%
Biudžetas, skirtas sportui	2.08%	2.62%	2.66%
Bendras	4.18%	3.41%	4.64%



2020 metų "paslaugų perdavimo" procentinė išraiška

Sritis	Proc.	Bendra suma	Biudžetinėms	NVO ir kitiems
Kultūra	3.87	€ 135,886,549.00	€ 130,629,907.00	€ 5,256,642.00
Socialinės paslaugos	13.80	€ 167,113,045.00	€ 144,056,569.00	€ 23,056,476.00
Švietimas	3.33	€ 1,427,006,404.00	€ 1,379,484,563.00	€ 47,521,841.00
Sportas	20.55	€ 82,283,109.00	€ 65,376,134.00	€ 16,906,975.00
VISO	10.39	€ 1,812,289,107.00	€ 1,719,547,173.00	€ 92,741,934.00



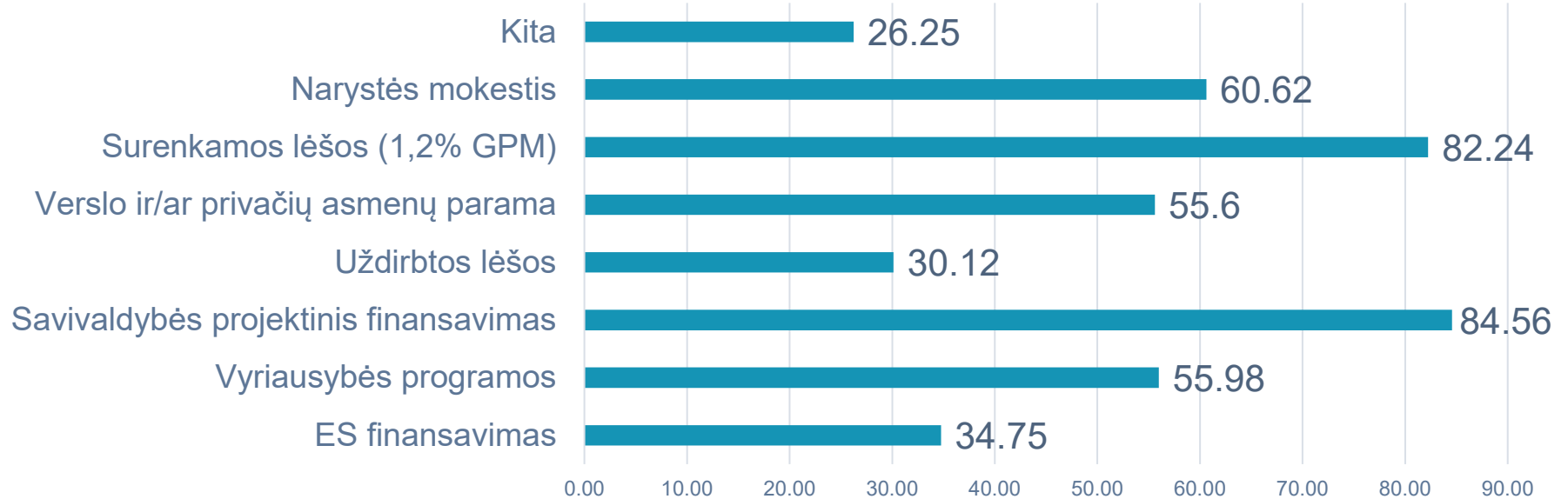
2021 metų "paslaugų perdavimo" procentinė išraiška


Sritis	Proc.	Bendra suma		Biudžetinėms		NVO ir kitiems	
Kultūra	3.26	€	182,261,694.00	€	176,320,018.00	€	5,941,676.00
Socialinės paslaugos	19.43	€	267,826,642.00	€	215,785,420.00	€	52,041,222.00
Švietimas	4.60	€	1,731,430,563.00	€	1,651,826,478.00	€	79,604,085.00
Sportas	19.48	€	98,859,320.00	€	79,598,199.00	€	19,261,121.00
VISO	11.69	€	2,280,378,219.00	€	2,123,530,115.00	€	156,848,104.00

NVO ŽYMA IR SAVIVALDYBĖS FINANSAVIMO GAVĖJŲ SKAIČIUS

Savivaldybė	Gavėjų skaičius	NVO žymą turinčių skaičius	Procentas (NVO žymos)
Biržai	210	24	11,4%
Kupiškis	ND	ND	ND
Panevėžys	241	60	24,9%
Panevėžio rajonas	57	7	12,3%
Pasvalys	143	69	48,3%
Rokiškis	115	36	31,3%
Bendras	766	196	25,6%

Organizacijų, gaunančių lėšas iš skirtingų šaltinių, procentas





AČIŪ UŽ DĒMESI,