




2023.06.15

# Marijampolės regiono viešųjų paslaugų perdavimo rodikliai

NEVYRIAUSYBINIŲ  
ORGANIZACIJŲ  
INFORMACIJOS IR  
PARAMOS CENTRAS



Lietuvos Respublikos  
socialinės apsaugos  
ir darbo ministerija



## Marijampolés regioņa bendri duomenys 2021 m.

Sritis	Proc.	Biudžetinėms	NVO ir kitiems	VISO sričiai
Kultūra	1.83	€ 10,969,178.00	€ 359,290.00	€ 11,328,468.00
Socialinės paslaugos	31.62	€ 10,491,408.00	€ 2,760,373.00	€ 13,251,781.00
Švietimas	4.57	€ 78,031,161.00	€ 3,503,600.00	€ 81,534,761.00
Sportas	4.02	€ 3,984,316.00	€ 175,400.00	€ 4,159,716.00
Viso	10.51	€ 103,476,063.00	€ 6,798,663.00	€ 110,274,726.00

# Kalvarija

	2019 m.	2020 m.	2021 m.
Procentas, skirtas kultūrai	0.00%	0.00%	0.00%
Procentas, skirtas švietimui	0.99%	0.85%	1.03%
Procentas, skirtas socialinei apsaugai	1.06%	0.91%	10.11%
Procentas, skirtas sportui	0.00%	0.00%	0.00%
<b>Bendras</b>	<b>0.51%</b>	<b>0.44%</b>	<b>2.78%</b>

# Kazlų Rūda

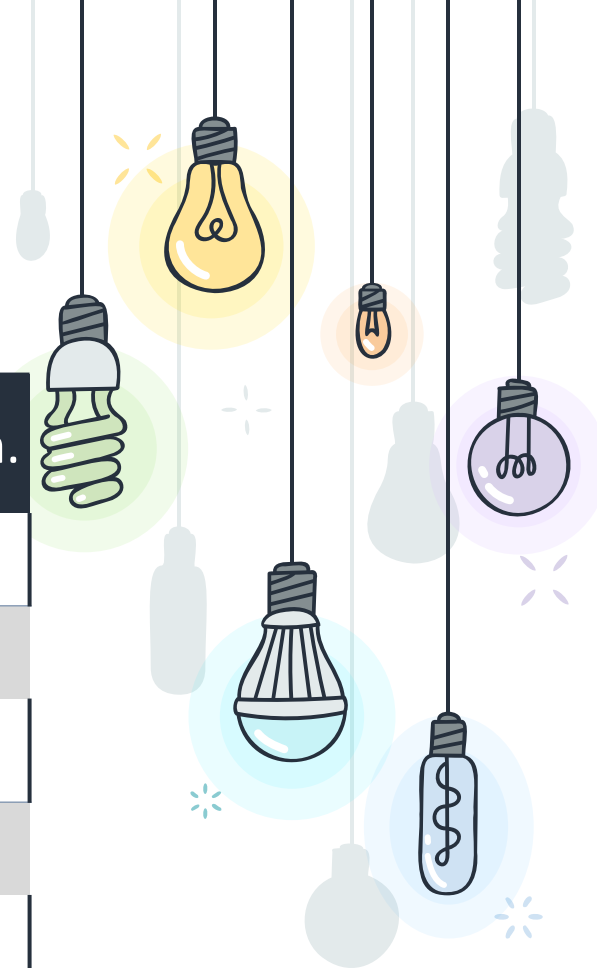


	2019 m.	2020 m.	2021 m.
Biudžetas, skirtas kultūrai	4.43%	3.79%	0.50%
Biudžetas, skirtas švietimui	4.00%	4.30%	12.57%
Biudžetas, skirtas socialinei apsaugai	100.00%	100.00%	100.00%
Biudžetas, skirtas sportui	7.81%	7.30%	1.84%
<b>Bendras</b>	<b>29.06%</b>	<b>28.85%</b>	<b>28.73%</b>






# Marijampolė



	2019 m.	2020 m.	2021 m.
Biudžetas, skirtas kultūrai	12.04%	10.68%	7.50%
Biudžetas, skirtas švietimui	1.30%	1.05%	7.33%
Biudžetas, skirtas socialinei apsaugai	6.44%	6.15%	12.15%
Biudžetas, skirtas sportui	22.57%	21.72%	2.41%
<b>Bendras</b>	<b>10.59%</b>	<b>9.90%</b>	<b>7.35%</b>




# Šakiai

	<b>2019 m.</b>	<b>2020 m.</b>	<b>2021 m.</b>
Biudžetas, skirtas kultūrai	0.00%	0.00%	1.13%
Biudžetas, skirtas švietimui	0.84%	0.76%	0.92%
Biudžetas, skirtas socialinei apsaugai	19.87%	20.49%	24.33%
Biudžetas, skirtas sportui	0.00%	0.00%	2.34%
<b>Bendras</b>	<b>5.18%</b>	<b>5.31%</b>	<b>7.18%</b>



# Vilkaviškis

	2019 m.	2020 m.	2021 m.
Biudžetas, skirtas kultūrai	0.00%	0.00%	0.00%
Biudžetas, skirtas švietimui	0.86%	0.80%	0.98%
Biudžetas, skirtas socialinei apsaugai	5.11%	9.49%	11.53%
Biudžetas, skirtas sportui	7.97%	10.16%	13,50%
<b>Bendras</b>	<b>3.48%</b>	<b>5.11%</b>	<b>6.50%</b>






## 2020 metų LT "paslaugų perdavimo" procentinė išraiška

Sritis	Proc.	Bendra suma	Biudžetinėms	NVO ir kitiems
<b>Kultūra</b>	3.87	€ 135,886,549.00	€ 130,629,907.00	€ 5,256,642.00
<b>Socialinės paslaugos</b>	13.80	€ 167,113,045.00	€ 144,056,569.00	€ 23,056,476.00
<b>Švietimas</b>	3.33	€ 1,427,006,404.00	€ 1,379,484,563.00	€ 47,521,841.00
<b>Sportas</b>	20.55	€ 82,283,109.00	€ 65,376,134.00	€ 16,906,975.00
<b>VISO</b>	<b>10.39</b>	<b>€ 1,812,289,107.00</b>	<b>€ 1,719,547,173.00</b>	<b>€ 92,741,934.00</b>





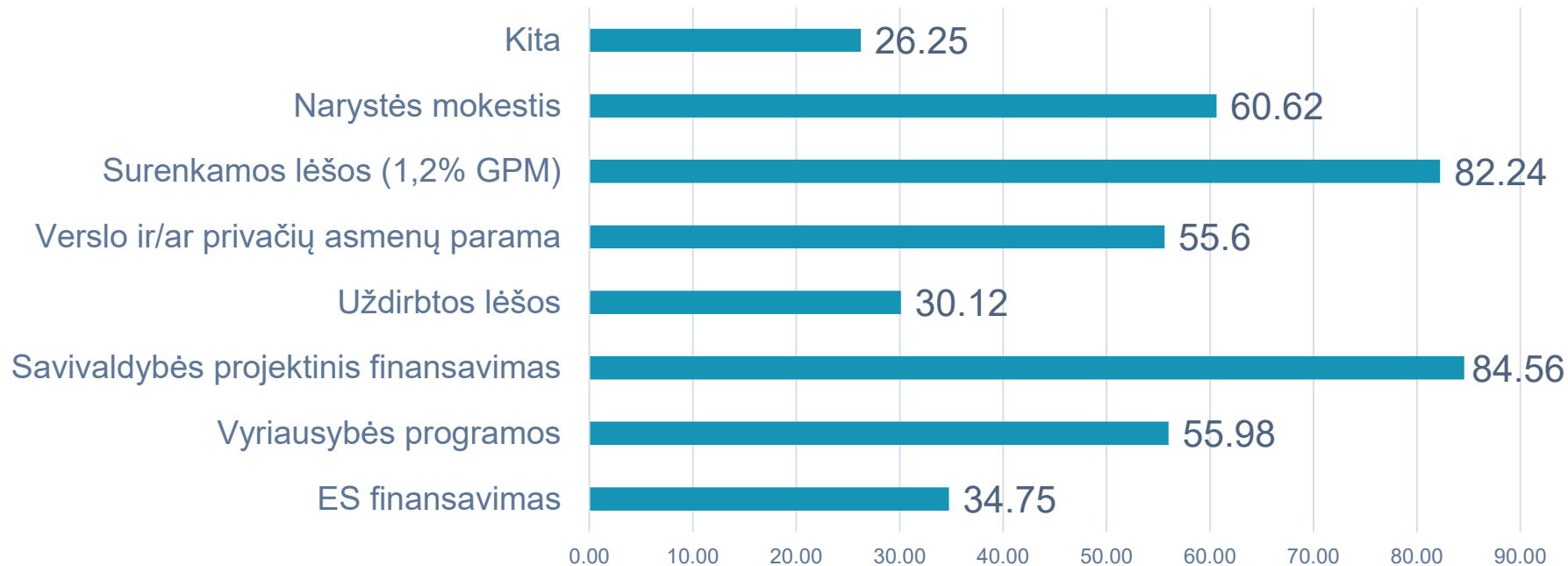
## 2021 metų LT "paslaugų perdavimo" procentinė išraiška


Sritis	Proc.	Bendra suma	Biudžetinėms	NVO ir kitiems
Kultūra	3.26	€ 182,261,694.00	€ 176,320,018.00	€ 5,941,676.00
Socialinės paslaugos	19.43	€ 267,826,642.00	€ 215,785,420.00	€ 52,041,222.00
Švietimas	4.60	€ 1,731,430,563.00	€ 1,651,826,478.00	€ 79,604,085.00
Sportas	19.48	€ 98,859,320.00	€ 79,598,199.00	€ 19,261,121.00
<b>VISO</b>	<b>11.69</b>	€ 2,280,378,219.00	€ 2,123,530,115.00	€ 156,848,104.00

# NVO žyma ir savivaldybės finansavimo gavėjų skaičius

Savivaldybė	Gavėjų skaičius	NVO žymą turinčių skaičius	Procentas (NVO žymos)
Kalvarija	ND	ND	ND
Kazlų Rūda	72	22	30,6%
Marijampolė	142	40	28,1%
Šakiai	104	21	20,2%
Vilkaviškis	148	60	40,5%
<b>Bendras</b>	<b>466</b>	<b>143</b>	<b>30,7%</b>

# ORGANIZACIJŲ, GAUNANČIŲ LĖŠAS IŠ SKIRTINGŲ ŠALTINIŲ, PROCENTAS





AČIŪ UŽ DĒMESI!