



STATISTIKOS DEPARTAMENTAS
STATISTICS LITHUANIA

ISSN 1648-0538

LABDARA IR PARAMA LIETUVOJE
2007
CHARITY AND SUPPORT IN LITHUANIA

Vilnius 2008

Sutartiniai ženklai

Explanation of symbols

- – tokio reiškinio (rodiklio) atitinkamu laikotarpiu nebuvo
category not applicable
- ** – patikslinti ar perskaičiuoti duomenys
revised data

Naudojant Statistikos departamento duomenis, būtina nurodyti duomenų šaltinį.
Reproduction and quoting are authorised provided the source is acknowledged.

TURINYS

CONTENTS

IŽANGA	6
<i>INTRODUCTION</i>	
SAVOKŲ PAAIŠKINIMAS	7
<i>EXPLANATION OF DEFINITIONS</i>	
1. BENDROJI 2007 M. GAUTOS PARAMOS APŽVALGA	9
<i>1. GENERAL REVIEW OF SUPPORT RECEIVED IN 2007</i>	
2. PARAMOS GAVĖJAI	13
<i>2. RECIPIENTS OF SUPPORT</i>	
2.1. GAUTA PARAMA PAGAL SRITIS	13
<i>2.1. SUPPORT RECEIVED BY FIELDS</i>	
2.2. GAUTA PARAMA PAGAL INSTITUCINIUS SEKTORIUS	15
<i>2.2. SUPPORT RECEIVED BY INSTITUTIONAL SECTORS</i>	
2.3. GAUTA PARAMA PAGAL EKONOMINĖS VEIKLOS RŪŠIS IR INSTITUCIJAS	17
<i>2.3. SUPPORT RECEIVED BY KIND OF ECONOMIC ACTIVITY AND INSTITUTIONS</i>	
2.4. VIEŠOJO VALDYMO INSTITUCIJŲ GAUTA PARAMA	19
<i>2.4. SUPPORT RECEIVED BY PUBLIC ADMINISTRATION INSTITUTIONS</i>	
2.5. MOKSLO, ŠVIETIMO, KULTŪROS, SPAUDOS, KŪNO KULTŪROS IR SPORTO INSTITUCIJŲ GAUTA PARAMA	22
<i>2.5. SUPPORT RECEIVED BY INSTITUTIONS OF SCIENCE, EDUCATION, CULTURE, PRESS AND SPORTS</i>	
2.6. SVEIKATOS PRIEŽIŪROS IR SOCIALINIO DARBO INSTITUCIJŲ GAUTA PARAMA	24
<i>2.6. SUPPORT RECEIVED BY HEALTH AND SOCIAL WORK INSTITUTIONS</i>	
2.7. PROFESINIŲ, RELIGINIŲ, POLITINIŲ IR KITŲ ORGANIZACIJŲ GAUTA PARAMA	25
<i>2.7. SUPPORT RECEIVED BY PROFESSIONAL, RELIGIOUS, POLITICAL AND OTHER ORGANIZATIONS</i>	
3. PARAMOS TEIKĖJAI	27
<i>3. DONORS OF SUPPORT</i>	
3.1. UŽSIENIO ŠALIŲ ORGANIZACIJOS – PARAMOS TEIKĖJAI	27
<i>3.1. DONORS OF SUPPORT – ORGANIZATIONS OF FOREIGN COUNTRIES</i>	
3.2. LIETUVOS JURIDINIAI ASMENYS – PARAMOS TEIKĖJAI	31
<i>3.2. LITHUANIAN LEGAL ENTITIES – DONORS OF SUPPORT</i>	
4. LABDAROS IR PARAMOS FONDAI	39
<i>4. CHARITY AND SUPPORT FUNDS</i>	
PRIEDAS	45

LENTELĖS
TABLES

1 lentelė. Gauta paramos 2007 m.	9
<i>Table 1. Support received, 2007</i>	
2 lentelė. Gauta paramos	10
<i>Table 2. Support received</i>	
3 lentelė. Gauta parama pagal prekių nomenklatūrą 2007 m.	11
<i>Table 3. Support received by nomenclature of tangibles, 2007</i>	
4 lentelė. Gauta parama pagal atskiras sritis 2007 m.	13
<i>Table 4. Support received by different fields, 2007</i>	
5 lentelė. Parama, gauta iš užsienio šalių juridinių asmenų, pagal institucinius sektorius 2007 m.	15
<i>Table 5. Support received from foreign legal entities by institutional sectors, 2007</i>	
6 lentelė. Parama, gauta iš Lietuvos juridinių asmenų, pagal institucinius sektorius 2007 m.	16
<i>Table 6. Support received from the Lithuanian legal entities by institutional sectors, 2007</i>	
7 lentelė. Gauta parama pagal ekonominės veiklos rūšis 2007 m.	17
<i>Table 7. Support received by kind of economic activity, 2007</i>	
8 lentelė. Gauta parama pagal institucijas 2007	18
<i>Table 8. Support received by institutions, 2007</i>	
9 lentelė. Viešojo valdymo institucijų gauta parama 2007 m.	19
<i>Table 9. Support received by public administration institutions, 2007</i>	
10 lentelė. Viešojo valdymo institucijų gauta parama iš užsienio šalių juridinių asmenų pagal prekių nomenklatūrą 2007 m.	20
<i>Table 10. Support rendered to public administration institutions from foreign legal entities, by nomenclature of goods, 2007</i>	
11 lentelė. Viešojo valdymo institucijų gauta parama iš Lietuvos juridinių asmenų pagal prekių nomenklatūrą 2007 m.	20
<i>Table 11. Support rendered to public administration institutions by Lithuanian legal entities, by nomenclature of goods, 2007</i>	
12 lentelė. Mokslo, švietimo, kultūros, spaudos ir sporto institucijų gauta parama 2007 m.	22
<i>Table 12. Support received by institutions of science, education, culture, press and sports, 2007</i>	
13 lentelė. Sveikatos priežiūros ir socialinio darbo institucijų gauta parama 2007 m.	24
<i>Table 13. Support received by health and social work institutions, 2007</i>	
14 lentelė. Profesinių, religinių, politinių ir kitų organizacijų gauta parama 2007 m.	25
<i>Table 14. Support received by professional, religious, political and other organizations, 2007</i>	
15 lentelė. Religinių organizacijų (bendruomenių, bendrijų, centrų) gauta parama 2007 m.	26
<i>Table 15. Support received by religious organizations (communities, associations, centers), 2007</i>	
16 lentelė. Parama gauta iš užsienio šalių 2007 m.	27
<i>Table 16. Support received from foreign countries, 2007</i>	
17 lentelė. Parama, gauta materialinėmis vertybėmis iš užsienio juridinių asmenų, pagal šalis – teikėjas	29
<i>Table 17. Support received as tangibles by foreign legal entities by countries – donors</i>	
18 lentelė. Gauta parama pagal prekių nomenklatūrą ir pagrindines užsienio šalis 2007 m.	30
<i>Table 18. Support received by nomenclature of goods and main foreign countries, 2007</i>	
19 lentelė. Lietuvos juridinių asmenų suteikta parama pagal įmonių juridinę rūšį 2007 m.	32
<i>Table 19. Support rendered by Lithuanian legal entities by legal type of enterprises, 2007</i>	
20 lentelė. Lietuvos juridinių asmenų suteikta parama pagal įmonės dydį (darbuotojų skaičių) 2007 m.	33
<i>Table 20. Support rendered by Lithuanian legal entities by size of enterprises (number of employees), 2007</i>	
21 lentelė. Lietuvos juridinių asmenų – paramos teikėjų pasiskirstymas pagal apskritis 2007 m.	34
<i>Table 21. Distribution of Lithuanian donors legal entities, donors of support, by counties, 2007</i>	
22 lentelė. Lietuvos juridinių asmenų – paramos teikėjų pasiskirstymas pagal ekonominės veiklos rūšis 2007 m.	36
<i>Table 22. Distribution of Lithuanian legal entities – donors of support by kind of economic activity, 2007</i>	
23 lentelė. Lietuvos juridinių asmenų suteikta parama pagal prekių nomenklatūrą ir ekonominės veiklos rūšis	38
<i>Table 23. Support rendered by Lithuanian legal entities by nomenclature of goods and kind of economic activity</i>	
24 lentelė. Labdaros ir paramos fondų lėšų paskirstymas 2007 m.	39
<i>Table 24. Distribution of the means of charity and support Funds, 2007</i>	
25 lentelė. Lietuvos labdaros ir paramos fondų gauta parama 2007 m.	40
<i>Table 25. Support received by the Lithuanian charity and support Funds, 2007</i>	
26 lentelė. Lietuvos labdaros ir paramos fondų gauta parama iš užsienio šalių juridinių asmenų 2007 m.	40
<i>Table 26. Support received from legal entities of foreign countries by charity and support Funds, 2007</i>	
27 lentelė. Lietuvos labdaros ir paramos fondų gauta parama iš Lietuvos juridinių asmenų pagal sektorius 2007 m.	41
<i>Table 27. Support received from Lithuanian legal entities by charity and support Funds by sectors, 2007</i>	
28 lentelė. Labdaros ir paramos fondų gauta parama pagal prekių nomenklatūrą 2007 m.	42
<i>Table 28. Support received by charity and support Funds by the nomenclature of goods, 2007</i>	
29 lentelė. Labdaros ir paramos fondų perskirstyta parama pagal juridinių asmenų – paramos gavėjų ekonominės veiklos rūšį 2007 m.	43
<i>Table 29. Support redistributed by charity and support Funds by different institutions by kind of economic activity, 2007</i>	

DIAGRAMOS
DIAGRAMS

1 diagrama. Gauta paramos 2007 m.....	9
<i>Diagram 1. Support received, 2007</i>	
2 diagrama. Gauta paramos.....	10
<i>Diagram 2. Support received</i>	
3 diagrama. Parama, gauta iš užsienio šalių juridinių asmenų, pagal atskiras sritis 2007 m.....	14
<i>Diagram 3. Support received from foreign legal entities by different fields, 2007</i>	
4 diagrama. Parama, gauta iš Lietuvos juridinių asmenų, pagal atskiras sritis 2007 m.....	15
<i>Diagram 4. Support rendered by Lithuanian legal entities by different fields, 2007</i>	
5 diagrama. Paramos, gautos iš užsienio šalių juridinių asmenų, pasiskirstymas pagal institucinius sektorius 2007 m.....	16
<i>Diagram 5. Distribution of support received from foreign legal entities by institutional sectors, 2007</i>	
6 diagrama. Paramos, gautos iš Lietuvos juridinių asmenų, pasiskirstymas pagal institucinius sektorius 2007 m.....	16
<i>Diagrama 6. Distribution of support received from the Lithuanian legal entities by institutional sectors, 2007</i>	
7 diagrama. Gautos paramos pasiskirstymas pagal institucijas 2007 m.....	18
<i>Diagrama 7. Distribution of support received by institutions, 2007</i>	
8 diagrama. Užsienio šalys – paramos teikėjos 2007 m.	28
<i>Diagram 8. Foreign countries allocated support, 2007</i>	
9 diagrama. Vidutinis vieno Lietuvos juridinio asmens – paramos teikėjo suteiktos paramos dydis.....	31
<i>Diagram 9. Average amount of support extended by a Lithuanian legal entity</i>	
10 diagrama. Lietuvos juridinių asmenų suteiktos paramos struktūra 2007 m.....	31
<i>Diagram 10. Structure of support rendered by Lithuanian legal entities, 2007</i>	
11 diagrama. Vidutinis vieno Lietuvos juridinio asmens – paramos teikėjo – suteiktos paramos dydis skirtingo dydžio įmonėse 2007 m.	33
<i>Diagram 11. Average amount of support extended by a Lithuanian legal entity by the different size of enterprises, 2007</i>	

ĮŽANGA

INTRODUCTION

Paramos teikimo, gavimo ir paskirstymo tvarką nustato Lietuvos Respublikos labdaros ir paramos įstatymas (Žin., 1993, Nr. 21-506), Lietuvos Respublikos labdaros ir paramos fondų įstatymas (Žin., 1996, Nr. 32-787). 2000 m. liepos 11 d. priimtas Lietuvos Respublikos labdaros ir paramos įstatymo pakeitimo įstatymas (Žin., 2000, Nr. 61-1818), 2003 m. gruodžio 22 d. – Lietuvos Respublikos labdaros ir paramos fondų įstatymo pakeitimo įstatymas (Žin., 2004, Nr. 7-128).

Lietuvos Respublikos labdaros ir paramos įstatymo tikslas – reglamentuoti ir skatinti labdarą bei paramą Lietuvos Respublikoje, nustatant atvejus, kada taikomos valstybės mokesčių ir maito mokesčių lengvatos.

Konkreiti labdaros ir paramos skatinimo ir mokesčių lengvatų teikimo tvarka nustatyta mokesčių mokėjimą reglamentuojančiuose įstatymuose.

Statistinė informacija apie gautą paramą parengta naudojant Valstybinės mokesčių inspekcijos prie Lietuvos Respublikos finansų ministerijos duomenis.

Duomenys, kurie lentelėse pateikiami pagal ekonominės veiklos rūšį, buvo grupuojami naudojant ekonominės veiklos klasifikatorių (EVRK 1.1 red.).

Visi 2004–2006 m. duomenys perskaičiuoti dėl naujos paramos srautų apskaitos tvarkos įsigaliojimo.

Allocation, allotment and dispensation of support is regulated by the Law on Charity and Sponsorship of the Republic of Lithuania (Official Gazette, 1993, No. 21-506) and the Law on Charity and Sponsorship Funds of the Republic of Lithuania (Official Gazette, 1996, No. 32-787). On 11 July 2000 the Law on the Amendment of the Law on Charity and Sponsorship was adopted (Official Gazette, 2000, No. 61-1818) and on 22 December 2003 the Law on the Amendment of the Law on Charity and Sponsorship Funds was passed (Official Gazette, 2004, No. 7-128).

The objective of the Law is to regulate and foster charity and sponsorship in the Republic of Lithuania. It sets the cases, when reliefs of state taxes and customs duties shall be applied.

A concrete procedure of promoting the charity and sponsorship and rendering tax reliefs is set in the laws, which regulate tax payments.

Statistical information about support received was prepared basing on data by the State Tax Inspectorate under the Ministry of Finance of the Republic of Lithuania.

Data by the size of activity was classified by the classification of activities (NACE rev. 1).

All data of 2004–2006 were recalculated as new order of support flows accounting became effective.

SAVOKŲ PAAIŠKINIMAS

EXPLANATION OF DEFINITIONS

Labdara – tai šalpos ir pagalbos tikslui savanoriškai ir neatlygintinai teikiamos piniginės lėšos, materialinės vertybės, nemokamos paslaugos fiziniams asmenims.

Parama – tai savanoriškai ir neatlygintinai teikiamos piniginės lėšos, materialinės vertybės, nemokamos paslaugos juridiniams asmenims, turintiems paramos gavėjo statusą.

Nacionalinių sąskaitų sistemoje ekonominiai vienetai, kurie disponuoja nuosavu turtu ir prisiima įsipareigojimus savo vardu, būdami ekonomiškai aktyvūs ir sudarydami sandorius su kitais ekonominiais vienetais, vadinami instituciniais vienetais.

Instituciniai vienetai pagal jų pagrindines funkcijas ir tikslus apjungiami į šiuos **institucinius sektorius ir subsektorius**.

S.11 Nefinansinės įmonės ir bendrovės, t. y. visos įmonės, kurių tikslas gaminti prekes ir nefinansines paslaugas rinkai ir gauti pelną (valstybės įmonės, akcinės ir žemės ūkio bendrovės):

S.11001 valstybinės;

S.11002 nacionalinės privačios;

S.11003 užsienio kontroliuojamos.

S.12 Finansinės įmonės ir bendrovės apima visas įmones, kurios atlieka finansinį arba piniginių tarpininkavimą ir pagalbinę finansinę veiklą:

S.121 centrinis bankas;

S.122 kitos pinigų finansinės institucijos;

S.123 kiti finansiniai tarpininkai, išskyrus draudimo kompanijas ir pensijų fondus;

S.124 finansinės pagalbinės įmonės;

S.125 draudimo kompanijos ir pensijų fondai.

S.13 Valdžios sektorių sudaro valstybinio valdymo vienetai, kitos finansuojamos iš valstybinio biudžeto, savivaldybių biudžeto ir viršbiudžetinių fondų įstaigos ir socialinės apsaugos fondai:

S.1311 centrinė valdžia;

S.1313 vietos valdžia;

S.1314 socialinės apsaugos fondai.

Charity money, tangibles, free of charge services rendered voluntary and gratuitous to natural entities.

Support voluntary and gratuitous transferred financial means, tangibles, free of charge services rendered to legal entities with authorized support vested in them as recipients..

An institutional unit in the System of National Accounts is defined as an economic entity that is capable, in its own right, of owning assets, incurring liabilities and engaging in economic activities and in transactions with other entities.

Institutional units, regarding their functions and objectives, are grouped into the following institutional sectors and subsectors.

S.11 Non-financial corporations includes all corporations whose principal activity is the production of market goods or non-financial services (public enterprises, joint stock companies and agricultural partnerships):

S.11001 public;

S.11002 national private;

S.11003 foreign controlled.

S.12 Financial consists of all corporations engaged in financial intermediation or in auxiliary financial activities:

S.121 central bank;

S.122 other monetary financial institutions;

S.123 other financial intermediaries, except insurance corporations and pension funds;

S.124 financial auxiliaries;

S.125 insurance corporations and pension funds.

S.13 General government consists of state government units, other institutions financed from state budget, local budget and over budgetary funds and social security funds:

S.1311 central government;

S.1313 local government;

S.1314 social security funds.

S.14 Namų ūkis apibūdinamas kaip nedidelė žmonių grupė (gali būti ir vienas asmuo), kurie gyvena viename būste, kartu naudojami pajamomis (visomis arba jų dalimi) ir turtu, kolektyviai vartoja prekes ir paslaugas (maisto produktus, gyvenamą būstą), taip pat gali gaminti prekes ir paslaugas rinkai arba savo vartojimui. Namų ūkių, kaip gamintojų, sektorius apima individualias (personalines) įmones ir ūkininkus, verslininkus.

Jį sudaro:

S.141 darbdaviai;

S.142 savarankiškai dirbantys asmenys;

S.143 darbuotojai;

S.144 nuosavybės pajamas ir pervedimus gaunantys asmenys.

S.15 Ne pelno institucijos, teikiančios paslaugas namų ūkiams, – tai organizacijos, kurios gamina prekes ir paslaugas ir teikia jas namų ūkiams, nesiekiant pelno. Jos daugiausiai finansuojamos iš savo narių įnašų arba valdžios institucijų (politinės partijos, profsąjungos, religinės bei profesinės asociacijos, poilsio ir sporto klubai ir t. t.).

S.14 Household is defined as a small group of persons who share the same living accommodation, pool some, or all, of their income and wealth, consume certain types of goods and services collectively (mainly housing and food), also may produce goods or services for the market or for own final use. Households, as producers, sector includes individual enterprises, farmers, entrepreneurs.

The sector comprises:

S.141 employers;

S.142 own-account workers;

S.143 employees;

S.144 recipients of property and transfer incomes.

S.15 Non-profit institutions serving households are legal or social entities created for the purpose of producing goods and services the status of which does not permit them to be a source of income, profit or other financial gain to the units that establish, control or finance them (political parties, trade unions, religious and professional associations, recreational and sports clubs, etc.).

1. BENDROJI 2007 M. GAUTOS PARAMOS APŽVALGA

1. GENERAL REVIEW OF SUPPORT RECEIVED IN 2007

2007 m. Lietuvoje buvo gauta 391,9 mln. litų paramos, t. y. 10,6 procento daugiau lyginant su 2006 m. Didžiausia dalis paramos – 79,0 procento buvo gauta iš Lietuvos juridinių asmenų, 15,7 procento – iš užsienio juridinių asmenų ir 5,3 procento – iš anoniminių teikėjų ir fizinių asmenų.

In 2007, the amount of support received in Lithuania made LTL 391.9 million, which is by 10.6 per cent more than in 2006. The major share of this support, i.e. 79.0 per cent, was received from Lithuanian legal entities, 15.7 per cent – from foreign legal entities and 5.3 per cent - from anonymous donors and natural entities.

1 lentelė. Gauta paramos 2007 m.

Table 1. Support received, 2007

Tūkst. litų
LTL thousand

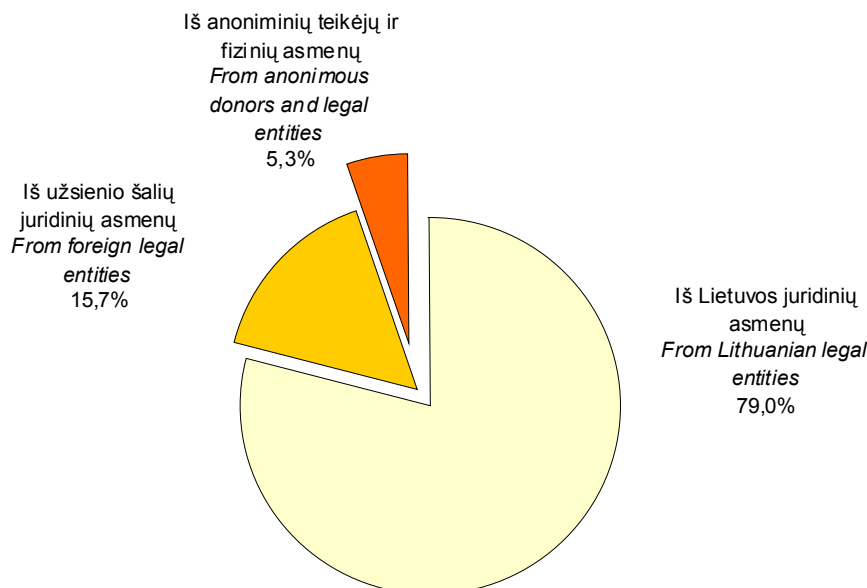
	Iš viso <i>Total</i>	iš to skaičiaus – <i>of which</i>			
		materialinės vertybės <i>tangibles</i>	piniginės lėšos <i>cash funds</i>	paslaugos <i>services</i>	
Iš viso	391900,1	74812,0	312661,7	4426,4	Total
Iš užsienio šalių juridinių asmenų	61568,3	22265,7	39253,3	49,3	<i>From foreign legal entities</i>
Iš Lietuvos juridinių asmenų	309389,6	49071,2	256135,3	4183,1	<i>From Lithuanian legal entities</i>
Iš anoniminių teikėjų ir fizinių asmenų	20942,2	3475,1	17273,1	194,0	<i>From anonymous donors and natural entities</i>

Didžiausią dalį paramos, gautos iš užsienio šalių ir iš Lietuvos teikėjų, sudaro piniginės lėšos (atitinkamai 63,8 ir 82,8%).

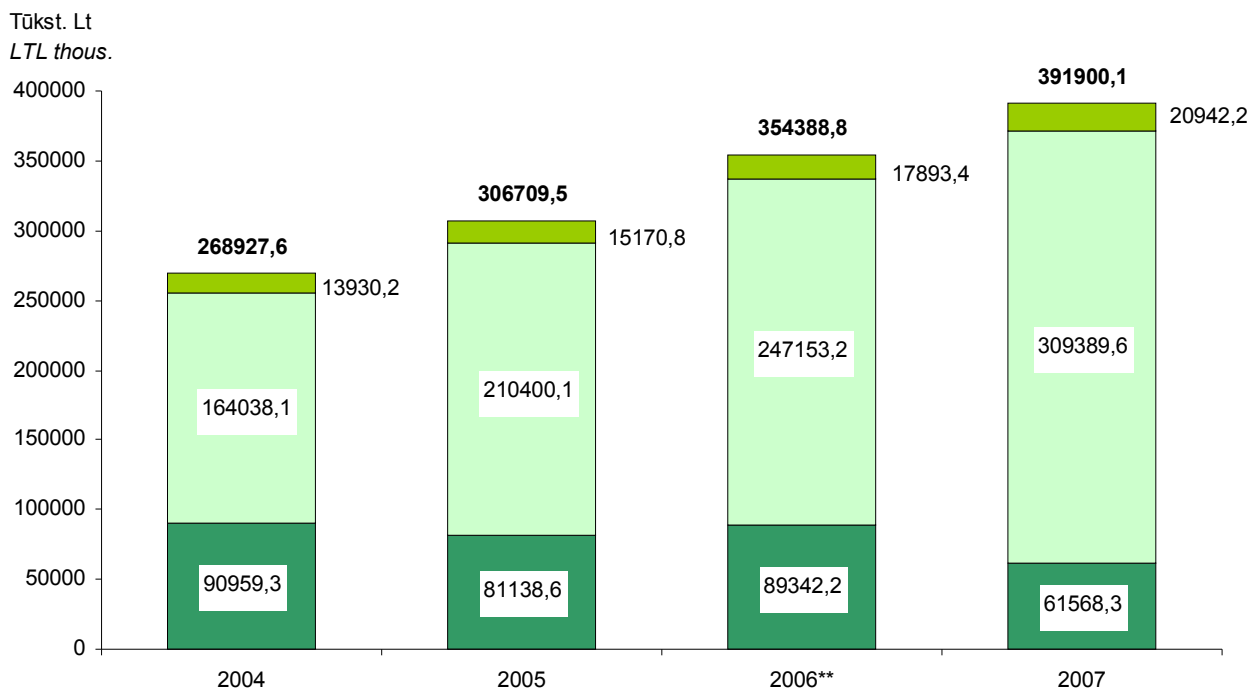
The biggest share of the support received from foreign countries and from donors of the Republic of Lithuania consists cash funds (63.8 per cent and 82.8 per cent respectively).

1 diagrama. Gauta paramos 2007 m.

Diagram 1. Support received, 2007



2 diagrama. Gauta paramos
Diagram 2. Support received



■ Iš užsienio šalių juridinių asmenų □ Iš Lietuvos juridinių asmenų ■ Iš anoniminių teikėjų ir fizinių asmenų

From foreign legal entities

From Lithuanian legal entities

From anonymous donors and legal entities

Nuo 2004 m. gautos paramos suma kasmet tolygiai didėjo. Ypač didėjo parama, suteikta Lietuvos juridinių asmenų.

Detalesni duomenys, parodantys paramos srautus pagal materialines vertybes, pinigines lėšas ir paslaugas, gautus per 2004–2007 m. laikotarpį, pateikti 2 lentelėje.

Since 2004, the received support has been annually increasing. The significant increase in support rendered by Lithuanian legal entities was observed.

Detailed data on charity and support flows by tangibles, cash funds and services received over 2004–2007 are presented in Table 2.

2 lentelė. Gauta paramos
Table 2. Support received

Tūkst. litų
LTL thousand

	Iš viso <i>Total</i>	Iš to skaičiaus – of which			
		materialinės vertybės <i>tangibles</i>	piniginės lėšos <i>cash funds</i>	paslaugos <i>services</i>	
2004	268927,6	60076,1	202683,5	6168,0	2004
iš užsienio šalių juridinių asmenų	90959,3	36745,6	52879,1	1334,6	<i>from foreign legal entities</i>
iš Lietuvos juridinių asmenų	164038,1	20996,1	138254,3	4787,7	<i>from Lithuanian legal entities</i>
iš anoniminių teikėjų ir fizinių asmenų	13930,2	2334,4	11550,1	45,7	<i>from anonymous donors and natural entities</i>



	Iš viso <i>Total</i>	iš to skaičiaus – of which			
		materialinės vertybės <i>tangibles</i>	piniginės lėšos <i>cash funds</i>	paslaugos <i>services</i>	
2005	306709,5	64600,1	236308,7	5800,7	2005
iš užsienio šalių juridinių asmenų	81138,6	38635,3	42313,7	189,6	<i>from foreign legal entities</i>
iš Lietuvos juridinių asmenų	210400,1	23839,1	181343,7	5217,3	<i>from Lithuanian legal entities</i>
iš anoniminių teikėjų ir fizinių asmenų	15170,8	2125,7	12651,3	393,8	<i>from anonymous donors and natural entities</i>
2006**	354388,8	87148,7	262879,0	4361,1	2006**
iš užsienio šalių juridinių asmenų	89342,2	51552,0	37302,2	488,0	<i>from foreign legal entities</i>
iš Lietuvos juridinių asmenų	247153,2	33525,4	209962,0	3665,8	<i>from Lithuanian legal entities</i>
iš anoniminių teikėjų ir fizinių asmenų	17893,4	2071,3	15614,8	207,3	<i>from anonymous donors and natural entities</i>
2007	391900,1	74812,0	312661,7	4426,4	2007
iš užsienio šalių juridinių asmenų	61568,3	22265,7	39253,3	49,3	<i>from foreign legal entities</i>
iš Lietuvos juridinių asmenų	309389,6	49071,2	256135,3	4183,1	<i>from Lithuanian legal entities</i>
iš anoniminių teikėjų ir fizinių asmenų	20942,2	3475,1	17273,1	194,0	<i>from anonymous donors and natural entities</i>

Analizuojant paramos duomenis pagal prekių nomenklatūrą (žr. 3 lentelę) išryškėjo, kad gautų materialinių vertybių sąraše dominavo medikamentai ir vaistai bei maisto produktai ir gėrimai (atitinkamai 20,5 ir 18,7% visos gautos paramos).

While analyzing support received by the nomenclature of tangibles (Table 3) was observed, that the prevailing issue in the list of tangible assets received was pharmaceutical and medicine and food products and drinks (20.5 per cent and 18.7 per cent respectively).

3 lentelė. Gauta parama pagal prekių nomenklatūrą 2007 m.

Table 3. Support received by nomenclature of tangibles, 2007

Tūkst. litų
LTL thousand

	Iš viso <i>Total</i>	iš to skaičiaus – of which			
		iš užsienio šalių juridinių asmenų <i>from foreign legal entities</i>	iš Lietuvos juridinių asmenų <i>from Lithuanian legal entities</i>	iš anoniminių teikėjų ir fizinių asmenų <i>from anonymous donors and other natural entities</i>	
Iš viso	74812,0	22265,7	49071,2	3475,1	Total
Maisto produktai ir gėrimai	13968,6	235,9	13732,7	-	<i>Food products and drinks</i>
Medikamentai ir vaistai	15367,5	2681,2	12686,3	-	<i>Pharmaceutical and medicine</i>
Drabužiai, jų priedai ir kiti tekstilės gaminiai	3489,7	1031,8	2457,9	-	<i>Clothing, accessories and other textile products</i>
Avalynė	765,0	71,2	693,8	-	<i>Footwear</i>
Medicininės ir ortopedinės prekės	2723,3	980,0	1743,3	-	<i>Medical and orthopedic commodities</i>



	Iš viso <i>Total</i>	iš to skaičiaus – of which			
		iš užsienio šalių juridinių asmenų <i>from foreign legal entities</i>	iš Lietuvos juridinių asmenų <i>from Lithuanian legal entities</i>	iš anoniminių teikėjų ir fizinių asmenų <i>from anonymous donors and other natural entities</i>	
Kosmetika ir higienos reikmenys	183,5	25,1	158,4	-	<i>Make up goods and hygiene appliances</i>
Namų apyvokos reikmenys	330,8	79,1	251,7	-	<i>Household appliances</i>
Buitinė technika	301,5	61,7	239,8	-	<i>Household equipment</i>
Baldai	1035,4	473,2	562,2	-	<i>Furniture</i>
Žaislai, žaidimai	214,4	38,2	176,2	-	<i>Toys and scrabbles</i>
Sporto prekės ir turistiniai reikmenys	1096,8	788,1	308,7	-	<i>Goods for sports and tourists</i>
Statybinės medžiagos	1213,4	32,2	1181,2	-	<i>Building materials</i>
Kompiuteriai ir programinė įranga	1462,3	477,8	984,5	-	<i>Hardware and software</i>
Poligrafijos pramonės dirbiniai	1137,2	52,2	1085,0	-	<i>Polygraph industry manufacture</i>
Transporto priemonės, jų dalys ir reikmenys	3513,3	2816,9	696,4	-	<i>Transport, spare parts vehicles and related equipment</i>
Ryšių įrengimai bei aparatura	357,4	244,1	113,3	-	<i>Communication equipment</i>
Pramonės mašinos ir įrenginiai	32,1	0,2	31,9	-	<i>Industrial machinery, equipment and apparatus</i>
Kuras	85,2	5,0	80,2	-	<i>Fuel</i>
Nekilnojamas turtas	5871,8	0,6	5871,2	-	<i>Realty</i>
Kitos materialinės vertybės	21662,8	12171,2	6016,5	3475,1	<i>Other material values</i>

2. PARAMOS GAVĖJAI

2. RECIPIENTS OF SUPPORT

Atliekant duomenų analizę pirmiausiai buvo keliamas uždavinys parengti duomenis apie paramos gavėjus. Paramos gavėjai buvo vertinami iš įvairių pozicijų – per atskirų socialinių, kultūrinių programų įgyvendinimui skirtų lėšų, per institucinių sektorių ir atskirų institucijų gautos paramos prizmę.

Duomenys išryškino pagrindinius segmentinius taškus, kur plaukia pagrindiniai paramos srautai, leido įvertinti gautų lėšų panaudojimo efektyvumą, taip pat spręsti apie paramos lėšų paskirstymo sandaros optimizavimą visuomenės poreikiams patenkinti.

The basic task within the survey was to prepare data on the recipients of support. The recipients of charity and support were considered from different point of view – via the financial means provided for the implementation of different social, cultural programmes, and support received by institutional sectors and different institutions.

The data revealed the basic points where the main flows of support are. It also enabled, with the help of concrete figures, to estimate effectiveness of the use of means as well as decide on the optimization of the distribution structure of support to meet the demand within the society.

2.1. GAUTA PARAMA PAGAL SRITIS

2.1. SUPPORT RECEIVED BY FIELDS

4 lentelėje pateikti duomenys rodo, kuriai sričiai užsienio ir Lietuvos Respublikos juridiniai ir fiziniai asmenys, skirdami paramą, suteikė pirmenybę. Didžiausia paramos dalis buvo skirta sporto tikslams – 46,3 procento visos paramos.

Data presented in Table 4 show the priorities, which was taken into account by foreign and Lithuanian donors upon the allocation of support. The most share of the support was rendered to sports objective – 46.3 per cent of the total support.

4 lentelė. Gauta parama pagal atskiras sritis 2007 m.

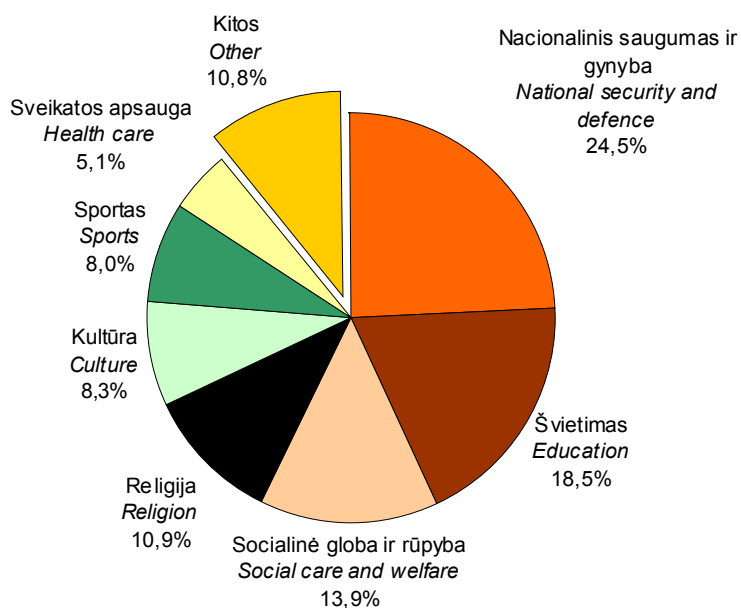
Table 4. Support received by different fields, 2007

Tūkst. litų
LTL thousand

	Iš viso <i>Total</i>	iš to skaičiaus – <i>of which</i>			
		iš užsienio šalių juridinių asmenų <i>from foreign legal entities</i>	iš Lietuvos juridinių asmenų <i>from Lithuanian legal entities</i>	iš anoniminių teikėjų ir fizinių asmenų <i>from anonymous donors and natural entities</i>	
Iš viso	391900,1	61568,3	309389,6	20942,2	Total
Moksliniai tyrimai	2368,8	155,4	2183,0	30,4	Science
Kultūra	41890,2	5085,0	34332,4	2472,8	Culture
Švietimas	30489,2	11397,0	16347,9	2744,3	Education
Sportas	181282,6	4934,0	175384,2	964,4	Sports
Religija	19265,7	6695,7	9099,1	3470,9	Religion
Sveikatos apsauga	33782,2	3112,4	27315,0	3354,8	Health care
Socialinė globa ir rūpyba	32226,1	8537,4	17280,3	6408,4	Social care and welfare
Aplinkos apsauga	1185,4	410,4	636,1	138,9	Environment protection
Nacionalinis saugumas ir gynyba	15237,0	15108,7	128,3	-	National security and defence
Teisėtvara ir nusikalstamumo prevencija	796,3	2,3	782,0	12,0	Law and crime prevention
Kiti tikslai	33376,6	6130,0	25901,3	1345,3	Other

3 diagrama. Parama, gauta iš užsienio šalių juridinių asmenų, pagal atskiras sritis 2007 m.

Diagram 3. Support received from foreign legal entities by different fields, 2007



Iš užsienio šalių juridinių asmenų gauta parama daugiausiai buvo skirta nacionalinio saugumo ir gynybos (24,5% visos paramos sumos), švietimo (18,5%), socialinės globos ir rūpybos (13,9%), reikmėms.

Lietuvos juridiniai asmenys didžiąją dalį paramos skyrė sporto (56,7% visos paramos sumos), kultūros (11,1%), sveikatos apsaugos (8,8%), socialinės globos ir rūpybos (5,6%) programoms įgyvendinti.

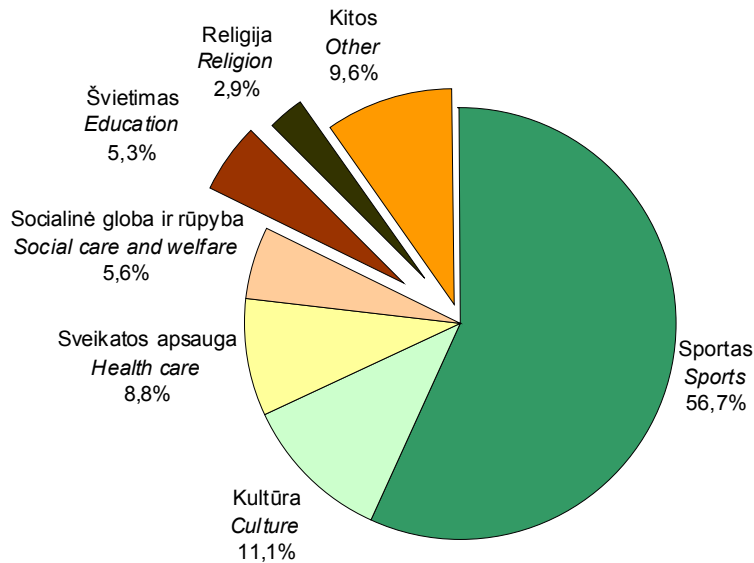
Taigi užsienio šalių ir šalies juridinių ir fizinių asmenų prioritetai rikiuojasi skirtingai. Kas lemia tokius sprendimus, galima įvairiai interpretuoti, tačiau viena aišku – remiant sportą, galimybės pasireklamuoti pačioms organizacijoms (firmoms) yra gerokai didesnės negu, pavyzdžiui, remiant socialinės globos namus.

The support rendered by foreign legal entities was mostly meant for national security and defence (24.5 per cent of the total support), education (18.5 per cent), social care and welfare (13.9 per cent) needs.

The biggest share of support rendered by the Lithuanian legal entities was allocated to sports (56.7 per cent of the total support), culture (11.1 per cent), health care (8.8 per cent), social care and welfare (5.6 per cent) needs.

Priorities of foreign countries and donors of the Republic are differently. It could be only judged what influences such decisions providing charity and support. However, the possibilities of self-advertisement for organizations (companies) are much wider supporting sports, for instance, supporting foster homes.

4 diagrama. Parama, gauta iš Lietuvos juridinių asmenų, pagal atskiras sritis 2007 m.
Diagram 4. Support rendered by Lithuanian legal entities by different fields, 2007



2.2. GAUTA PARAMA PAGAL INSTITUCINIUS SEKTORIUS

2.2. SUPPORT RECEIVED BY INSTITUTIONAL SECTORS

Specifiškai pasiskirsto suteikta parama pagal institucinius sektorius. Didžioji iš užsienio juridinių asmenų gautos paramos dalis teko valdžios sektoriui (41,8% visos paramos), o iš Lietuvos juridinių asmenų – ne pelno institucijoms, teikiančioms paslaugas namų ūkiams (68,8% visos paramos). Lietuvos teikėjai valdžios sektoriui skyrė tik 16,0 procento visos jų suteiktos paramos.

The distribution of support by institutional sectors is very specific. The major share of the charity and support received from foreign countries (41.8 per cent) go to the general government sector and that rendered by the Lithuania donors (68.8 per cent) was received by non-profit institutions serving households sector. General government sector received 16.0 per cent of the support rendered by the Lithuanian donors.

5 lentelė. Parama, gauta iš užsienio šalių juridinių asmenų, pagal institucinius sektorius 2007 m.

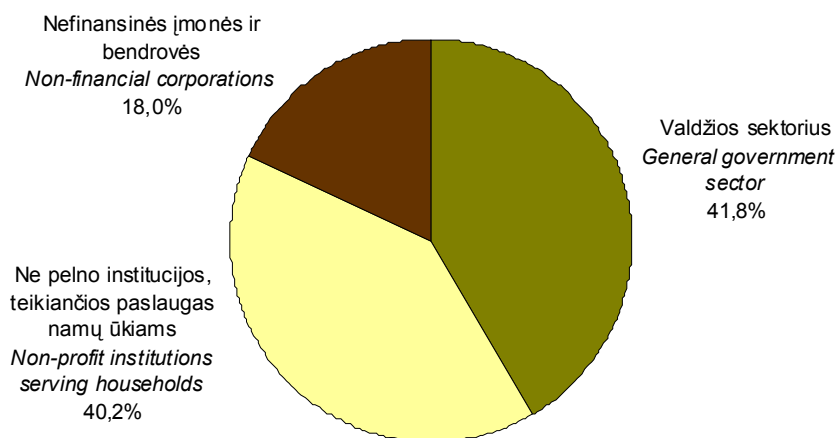
Table 5. Support received from foreign legal entities by institutional sectors, 2007

Tūkst. litų
LTL thousand

	Iš viso <i>Total</i>	iš to skaičiaus – <i>of which</i>			
		materialinės vertybės <i>tangibles</i>	piniginės lėšos <i>cash funds</i>	paslaugos <i>services</i>	
Iš viso	61568,3	22265,7	39253,3	49,3	Total
Nefinansinės įmonės ir bendrovės	11095,6	326,7	10769,0	-	<i>Non-financial corporations</i>
Valdžios sektorius	25731,6	19419,8	6303,9	7,9	<i>General government sector</i>
Ne pelno institucijos, teikiančios paslaugas namų ūkiams	24741,1	2519,2	22180,4	41,4	<i>Non-profit institutions serving households</i>

5 diagrama. Paramos, gautos iš užsienio šalių juridinių asmenų, pasiskirstymas pagal institucinius sektorius 2007 m.

Diagram 5. Distribution of support received from foreign legal entities by institutional sectors, 2007



6 lentelė. Parama, gauta iš Lietuvos juridinių asmenų, pagal institucinius sektorius 2007 m.

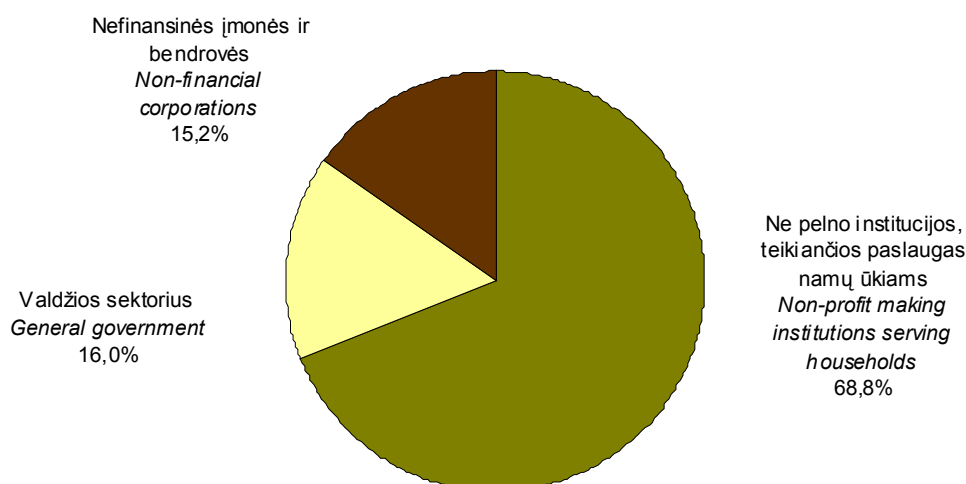
Table 6. Support received from the Lithuanian legal entities by institutional sectors, 2007

Tūkst. litų
LTL thousand

	Iš viso <i>Total</i>	iš to skaičiaus – <i>of which</i>			
		materialinės vertybės <i>tangibles</i>	piniginės lėšos <i>cash funds</i>	paslaugos <i>services</i>	
Iš viso	309389,6	49071,2	256135,3	4183,1	Total
Nefinansinės įmonės ir bendrovės	46872,8	1240,5	45282,3	350,0	<i>Non-financial corporations</i>
Valdžios sektorius	49570,2	23978,7	24078,9	1512,6	<i>General government sector</i>
Namų ūkiai	28,6	3,6	25,0	-	<i>Households</i>
Ne pelno institucijos, teikiančios paslaugas namų ūkiams	212918,0	23848,4	186749,1	2320,5	<i>Non-profit institutions serving households</i>

6 diagrama. Paramos, gautos iš Lietuvos juridinių asmenų, pasiskirstymas pagal institucinius sektorius 2007 m.

Diagrama 6. Distribution of support received from the Lithuanian legal entities by institutional sectors, 2007



2.3. GAUTA PARAMA PAGAL EKONOMINĖS VEIKLOS RŪŠIS IR INSTITUCIJAS

2.3. SUPPORT RECEIVED BY KIND OF ECONOMIC ACTIVITY AND INSTITUTIONS

Analizuojant gautos paramos pasiskirstymą pagal ekonominės veiklos rūšis, matyti, kad daugiausia paramos suteikta kitos komunalinės, socialinės ir asmeninės aptarnavimo veiklos įmonėms, jos gavo 62,7 procento paramos.

Analyzing the distribution of support received by kind of economic activity, other community, social and personal service activities dominate in this respect. They were rendered 62.7 per cent of support.

7 lentelė. Gauta parama pagal ekonominės veiklos rūšis 2007 m.

Table 7. Support received by kind of economic activity, 2007

Tūkst. litų

LTL thousand

EVRK kodai NACE code	Ekonominės veiklos rūšys	Iš viso Total	iš to skaičiaus – of which			Kind of economic activity
			iš užsienio šalių juridinių asmenų from foreign legal entities	iš Lietuvos juridinių asmenų from Lithuanian legal entities	iš anoniminių teikėjų ir fizinių asmenų from anonymous donors and natural entities	
	Iš viso	391900,1	61568,3	309389,6	20942,2	Total
A	Žemės ūkis, medžioklė, ir miškininkystė	159,7	-	158,7	1,0	Agriculture, hunting and forestry
D	Apdirbamoji gamyba	2891,2	1229,1	1536,3	125,8	Manufacturing
G	Didmeninė ir mažmeninė prekyba; variklinių transporto priemonių ir motociklų remontas, asmeninių ir namų ūkio reikmenų taisymas	2232,4	5,3	2226,9	0,2	Wholesale and retail trade; repair of motor vehicles, motorcycles, personal and household goods
H	Viešbučiai ir restoranai	46,3	-	46,3	-	Hotels and restaurants
I	Transportas, sandėliavimas ir ryšiai	283,0	-	283,0	-	Transport, storage and communication
K	Nekilnojamasis turtas, nuoma ir kita verslo veikla	13259,7	615,9	12461,6	182,2	Real estate, renting and business activities
L	Viešasis valdymas ir gynyba; privalomasis socialinis draudimas	31834,9	18286,6	13450,9	97,4	Public administration and defence; compulsory social security
M	Švietimas	25413,8	12313,7	10556,5	2543,6	Educations
N	Sveikatos priežiūra ir socialinis darbas	70146,0	11520,9	50528,0	8097,1	Health and social work
O	Kita komunalinė, socialinė ir asmeninė aptarnavimo veikla	245633,1	17596,8	218141,4	9894,9	Other community, social and personal service activities

8 lentelė. Gauta parama pagal institucijas 2007

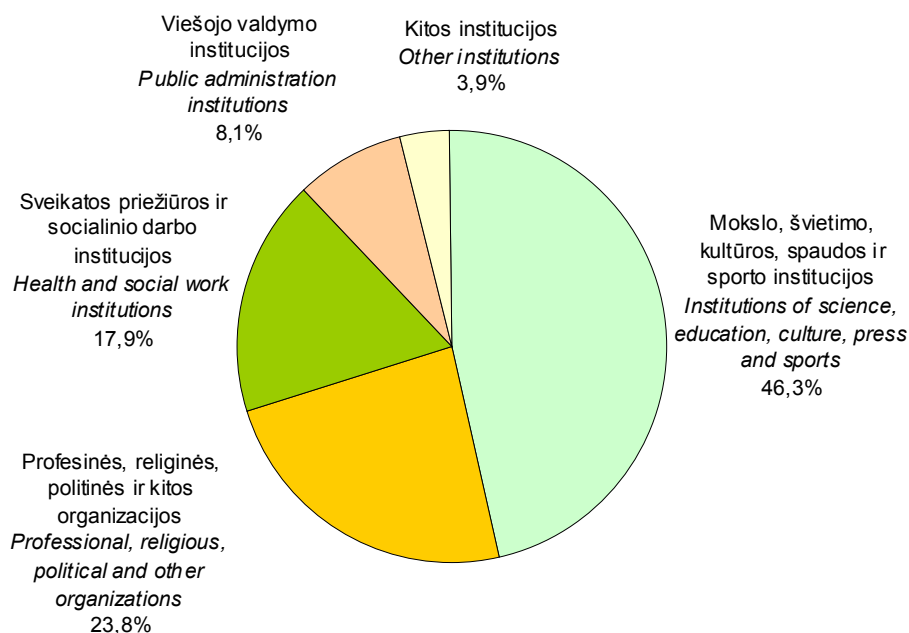
Table 8. Support received by institutions, 2007

Tūkst. litų
LTL thousand

	Iš viso <i>Total</i>	iš to skaičiaus – of which			
		iš užsienio šalių juridinių asmenų <i>from foreign legal entities</i>	iš Lietuvos juridinių asmenų <i>from Lithuanian legal entities</i>	iš anoniminių teikėjų ir fizinių asmenų <i>from anonymous donors and natural entities</i>	
Iš viso	391900,1	61568,3	309389,6	20942,2	Total
Viešojo valdymo institucijos	31834,9	18286,6	13450,9	97,4	<i>Public administration institutions</i>
Mokslo, švietimo, kultūros, spaudos ir sporto institucijos	181306,8	19016,7	156908,9	5381,2	<i>Institutions of science, education, culture, press and sports</i>
Sveikatos priežiūros ir socialinio darbo institucijos	70146,0	11520,9	50528,0	8097,1	<i>Health and social work institutions</i>
Profesinės, religinės, politinės ir kitos organizacijos	93242,6	12570,6	73636,4	7035,6	<i>Professional, religious, political and other organizations</i>
Kitos institucijos	15369,8	173,5	14865,4	330,9	<i>Other institutions</i>

7 diagrama. Gautos paramos pasiskirstymas pagal institucijas 2007 m.

Diagrama 7. Distribution of support received by institutions, 2007



Didžiausią dalį paramos iš užsienio ir Lietuvos juridinių asmenų gavo mokslo, švietimo, kultūros, spaudos ir sporto institucijos (atitinkamai 30,9 ir 50,7%). Anoniminiai teikėjai ir kiti fiziniai asmenys daugiausiai paramos suteikė sveikatos priežiūros ir socialinio darbo institucijoms (38,7%).

The most share of support received from foreign and Lithuanian legal entities received institutions of science, education, culture, press and sports (30.9 per cent and 50.7 per cent respectively). Anomymous donors and other legal entities mostly support rendered to health and social work institutions (38.7 per cent).

2.4. VIEŠOJO VALDYMO INSTITUCIJŲ GAUTA PARAMA

2.4. SUPPORT RECEIVED BY PUBLIC ADMINISTRATION INSTITUTIONS

Viešojo valdymo institucijos gavo 8,1 procento visos juridinių asmenų gautos paramos sumos, o iš tos dalies daugiausiai teko institucijoms, kurių veikla yra bendrosios viešosios paslaugos bei gynyba (atitinkamai 49,2 ir 47,8%).

Public administration institutions received 8.1 per cent of the total amount of support received by legal entities most of which were rendered to general public service activities and defence activities institutions (49.2 per cent and 47.8 per cent respectively).

9 lentelė. Viešojo valdymo institucijų gauta parama 2007 m.

Table 9. Support received by public administration institutions, 2007

Tūkst. litų

LTL thousand

EVRK kodai NACE code	Ekonominės veiklos rūšys	Iš viso Total	iš to skaičiaus of which			Kind of economic activity
			iš užsienio šalių juridinių asmenų from foreign legal entities	iš Lietuvos juridinių asmenų from Lithuanian legal entities	iš anoniminių teikėjų ir fizinių asmenų from anonymous donors and natural entities	
	Iš viso	31834,9	18286,6	13450,9	97,4	Total
75.1	Valstybės valdymas ir bendroji ekonominė bei socialinė bendruomenės politika	15657,9	2972,2	12610,5	75,2	Administration of the State and the economic and social policy of the community
75.11	Bendrosios viešosios paslaugos	15652,5	2972,2	12605,9	74,4	General public service activities
75.12	Sveikatos priežiūros, švietimo, kultūros ir kitų socialinių, išskyrus socialinį draudimą, tarnybų veiklos reguliavimas	5,4	-	4,6	0,8	Regulation of the activities of agencies that provide health care, education, cultural services and other social services, excluding social security
75.2	Bendruomenei teikiamų paslaugų užtikrinimas	16177,0	15314,4	840,4	22,2	Provision of services to the community as a whole
75.22	Gynybos veikla	15230,7	15108,7	122,0	-	Defence activities
75.23	Teisingumo ir teisminė veikla	147,9	-	143,5	4,4	Justice and judicial activities
75.24	Visuomenės saugumo ir teisėtvarkos veikla	458,7	2,3	448,8	7,6	Public security, law and order activities
75.25	Priešgaisrinių tarnybų veikla	339,7	203,4	126,2	10,2	Fire service activities

Pagrindinės prekių siuntos, gautos iš užsienio šalių juridinių asmenų, atiteko gynybos veiklos institucijoms (94,6%). Pagal prekių grupes sąrašė išsiskiria transporto priemonės, jų dalys ir reikmenys bei medikamentai ir vaistai (atitinkamai 16,9 ir 10,4%).

Defence institutions received the most of the commodities rendered as support by foreign countries legal entities (94.6 per cent). By group of commodity, such items as transport, spare parts vehicles and medical and orthopedic commodities (16.9 per cent and 10.4 per cent respectively).

10 lentelė. Viešojo valdymo institucijų gauta parama iš užsienio šalių juridinių asmenų pagal prekių nomenklatūrą 2007 m.

Table 10. Support rendered to public administration institutions from foreign legal entities, by nomenclature of goods, 2007

Tūkst. litų
LTL thousand

	Iš viso <i>Total</i>	iš to skaičiaus pagal ekonominės veiklos rūšis <i>of which by kind of economic activity</i>				<i>Total</i>
		EVRK kodai – NACE code				
		75.11	75.22	75.23	75.24	
Viso	15976,8	662,4	15108,7	2,3	203,4	Total
Medikamentai ir vaistai	1662,8	-	1662,8	-	-	<i>Pharmaceutical and medicine</i>
Drabužiai, jų priedai ir kiti tekstilės gaminiai	76,9	76,9	-	-	-	<i>Clothing, accessories and other textile products</i>
Avalynė	0,1	0,1	-	-	-	<i>Footwear</i>
Medicininės ir ortopedinės prekės	397,5	1,7	395,8	-	-	<i>Medical and orthopedic commodities</i>
Namų apyvokos reikmenys	0,1	0,1	-	-	-	<i>Household appliances</i>
Buitinė technika	0,2	0,2	-	-	-	<i>Household equipment</i>
Baldai	10,4	10,4	-	-	-	<i>Furniture</i>
Sporto prekės ir turistiniai reikmenys	0,2	0,2	-	-	-	<i>Goods for sports and tourists</i>
Statybinės medžiagos	0,1	0,1	-	-	-	<i>Building materials</i>
Kompiuteriai ir programinė įranga	282,9	1,4	279,2	2,3	-	<i>Hardware and software</i>
Transporto priemonės, jų dalys ir reikmenys	2693,0	14,3	2659,9	-	18,8	<i>Transport, spare parts vehicles and related equipment</i>
Ryščių įrengimai bei aparatūra	84,3	-	84,3	-	-	<i>Communication equipment</i>
Kitos materialinės vertybės	10768,3	557,0	10026,7	-	184,6	<i>Other material values</i>

Didžiąją dalį viešojo valdymo institucijų gautos paramos iš Lietuvos juridinių asmenų sudaro nekilnojamasis turtas (84,8% visos viešojo valdymo institucijų gautos paramos).

Major share of support received by public administration institutions from Lithuanian legal entities account realty (84.8 per cent of the total support received by the public administration institutions).

11 lentelė. Viešojo valdymo institucijų gauta parama iš Lietuvos juridinių asmenų pagal prekių nomenklatūrą 2007 m.

Table 11. Support rendered to public administration institutions by Lithuanian legal entities, by nomenclature of goods, 2007

Tūkst. litų
LTL thousand

	Iš viso <i>Total</i>	iš to skaičiaus pagal ekonominės veiklos rūšis <i>of which by kind of economic activity</i>					<i>Total</i>
		EVRK kodai – NACE code					
		75.11	75.12	75.22	75.24	75.25	
Viso	6918,7	6559,4	4,6	142,7	190,7	21,3	Total
Maisto produktai ir gėrimai	16,3	12,7	-	0,7	1,8	1,1	<i>Food products and drinks</i>
Medikamentai ir vaistai	1,6	0,1	0,1	1,4	-	-	<i>Pharmaceutical and medicine</i>
Drabužiai, jų priedai ir kiti tekstilės gaminiai	16,7	4,8	-	7,4	-	4,5	<i>Clothing, accessories and other textile products</i>
Kosmetika ir higienos reikmenys	3,1	3,1	-	-	-	-	<i>Make up goods and hygiene appliances</i>
Namų apyvokos reikmenys	6,2	6,0	0,2	-	-	-	<i>Household appliances</i>
Buitinė technika	2,9	2,1	-	-	0,7	0,1	<i>Household equipment</i>
Baldai	16,6	3,0	-	-	13,6	-	<i>Furniture</i>
Sporto prekės ir turistiniai reikmenys	56,3	2,0	-	52,8	1,5	-	<i>Goods for sports and tourists</i>
Statybinės medžiagos	7,6	-	-	7,6	-	-	<i>Building materials</i>
Kompiuteriai ir programinė įranga	54,5	14,8	-	-	39,7	-	<i>Hardware and software</i>
Poligrafijos pramonės dirbiniai	3,7	1,3	1,4	1,0	-	-	<i>Polygraph industry manufacture</i>
Transporto priemonės, jų dalys ir reikmenys	21,5	-	2,9	-	18,6	-	<i>Transport, spare parts vehicles and related equipment</i>
Ryšių įrengimai bei aparatūra	0,3	0,3	-	-	-	-	<i>Communication equipment</i>
Kuras	21,7	-	-	-	21,7	-	<i>Fuel</i>
Nekilnojamasis turtas	5870,3	5870,3	-	-	-	-	<i>Realty</i>
Kitos materialinės vertybės	819,4	638,9	-	71,8	93,1	15,6	<i>Other material values</i>

2.5. MOKSLO, ŠVIETIMO, KULTŪROS, SPAUDOS, KŪNO KULTŪROS IR SPORTO INSTITUCIJŲ GAUTA PARAMA

2.5. SUPPORT RECEIVED BY INSTITUTIONS OF SCIENCE, EDUCATION, CULTURE, PRESS AND SPORTS

Mokslo, švietimo, kultūros, spaudos, kūno kultūros ir sporto institucijų gauta parama sudaro didžiausią visos paramos dalį – 46,3 procento. Didžiąją paramos dalį (86,5%) šioms institucijoms suteikė šalies paramos teikėjai. Užsienio šalių juridiniai asmenys daugiausiai paramos skyrė mokslo ir švietimo įstaigoms (67,1%), o Lietuvos teikėjai – kūno kultūros ir sporto institucijoms (76,4%).

Support received by institutions of science, education, culture, press and sports account a most part of the total support received, i.e. 46.3 per cent. The major share of this support (86.5 per cent) was rendered by the donors of Lithuania. Foreign support was mainly directed to science and education institutions (67.1 per cent) and the support rendered by Lithuanian legal entities was basically meant for physical training and sports institutions (76.4 per cent).

12 lentelė. Mokslo, švietimo, kultūros, spaudos ir sporto institucijų gauta parama 2007 m.

Table 12. Support received by institutions of science, education, culture, press and sports, 2007

Tūkst. litų

LTL thousand

EVRK kodai NACE code	Ekonominės veiklos rūšys	Iš viso <i>Total</i>	iš to skaičiaus <i>of which</i>			Kind of economic activity
			iš užsienio šalių juridinių asmenų <i>from foreign legal entities</i>	iš Lietuvos juridinių asmenų <i>from Lithuanian legal entities</i>	iš anoniminių teikėjų ir fizinių asmenų <i>from anonymous donors and natural entities</i>	
	Iš viso	181306,8	19016,7	156908,9	5381,2	Total
	Mokslas ir švietimas	27558,8	12766,4	12226,6	2565,8	Science and education
73	Moksliniai tyrimai ir taikomoji veikla	2145,1	452,7	1670,1	22,3	Research and development
80	Švietimas	25413,8	12313,7	10556,5	2543,6	Education
80.1	Pradinis mokymas	1397,8	126,6	990,4	280,8	Primary education
80.2	Vidurinis mokymas	6011,6	1465,2	3527,6	1018,8	Secondary education
80.21	Bendrasis vidurinis mokslas	5495,6	1423,1	3060,1	1012,4	General secondary education
80.22	Profesinis vidurinis mokymas	516,0	42,1	467,5	6,4	Technical and vocational secondary education
80.3	Aukštasis ir aukštesnysis mokslas	14238,0	9992,2	3527,7	718,1	Higher and professional colleges education
80.4	Suaugusiųjų ar kitas, niekur kitur nepriskirtas, mokymas	3766,4	729,7	2510,8	525,9	Adult and other education
	Kultūra ir spauda	29859,8	2938,2	24815,2	2106,4	Culture and press
92.1	Kino filmų ir vaizduojančių gamyba, platinimas ir kitokia veikla	2680,0	4,5	2527,9	147,6	Motion picture and video activities
92.2	Radio ir televizijos veikla	2736,5	486,1	1604,6	645,8	Radio and television activities
92.3	Kita pramoginė veikla	17301,1	333,3	16242,8	725,0	Other recreational activities
92.31	Meninė ir literatūrinė kūryba ir interpretacija	12755,3	169,9	11996,4	589,0	Artistic and literary creation and interpretation



EVRK kodai NACE code	Ekonominės veiklos rūšys	Iš viso <i>Total</i>	iš to skaičiaus <i>of which</i>			<i>Kind of economic activity</i>
			iš užsienio šalių juridinių asmenų <i>from foreign legal entities</i>	iš Lietuvos juridinių asmenų <i>from Lithuanian legal entities</i>	iš anoniminių teikėjų ir fizinių asmenų <i>from anonymous donors and natural entities</i>	
92.32	Meno įrenginių eksploatavimo veikla	2141,5	43,6	2032,7	65,2	<i>Operation of arts facilities</i>
92.34	Kita, niekur kitur nepriskirta, pramoginė veikla	2404,3	119,8	2213,7	70,8	<i>Other entertainment activities n.e.c.</i>
92.5	Bibliotekų, archyvų, muziejų ir kita kultūrinė veikla	2955,5	681,9	1844,4	429,2	<i>Library, archive, museum and other cultural activities</i>
92.51	Bibliotekų ir archyvų veikla	715,5	11,4	441,3	262,8	<i>Library and archives activities</i>
92.52	Muziejų veikla ir istorinių vietovių bei pastatų saugojimas	2038,9	670,5	1226,2	142,2	<i>Museums activities and preservation of historical sites and buildings</i>
92.53	Botanikos ir zoologijos sodų, gamtos rezervatų veikla	201,1	-	176,9	24,2	<i>Botanical and zoological gardens and nature reserves activities</i>
92.7	Kita poilsio organizavimo veikla	1667,5	203,3	1431,2	33,0	<i>Other recreational activities</i>
22	Leidyba, spausdinimas ir įrašytų laikmenų tiražavimas	2519,2	1229,1	1164,3	125,8	<i>Publishing, printing and reproduction of recorded media</i>
	Kūno kultūra ir sportas	123888,2	3312,1	119867,1	709,0	<i>Physical training and sport</i>
92.61	Sporto arenų ir stadionų veikla	13751,4	258,5	13484,2	8,6	<i>Operation of sports arenas and stadiums</i>
92.62	Kita sportinė veikla	110136,8	3053,6	106382,9	700,4	<i>Other sporting activities</i>
92.62.10	Sporto mokyklų ir klubų veikla	95221,7	1650,5	93291,1	280,1	<i>Activities of sports schools and clubs</i>

2.6. SVEIKATOS PRIEŽIŪROS IR SOCIALINIO DARBO INSTITUCIJŲ GAUTA PARAMA

2.6. SUPPORT RECEIVED BY HEALTH AND SOCIAL WORK INSTITUTIONS

Sveikatos priežiūros ir socialinio darbo institucijų gauta parama sudaro 17,9 procento bendros gautos paramos sumos. 72,0 procento visos jų gautos paramos suteikė Lietuvos teikėjai.

Didžiausia paramos dalis teko institucijoms, kurių socialinio darbo veikla nesusijusi su apgyvendinimu (60,6% visos gautos paramos).

Support received by health and social work institutions account 17.9 per cent of the total support. 72.0 per cent of the total support was received by Lithuanian donors.

The biggest share of total support was rendered to social work activities without accommodation institutions and hospitals (60.6 per cent of the total support).

13 lentelė. Sveikatos priežiūros ir socialinio darbo institucijų gauta parama 2007 m.

Table 13. Support received by health and social work institutions, 2007

Tūkst. litų

LTL thousand

EVRK kodai NACE code	Ekonominės veiklos rūšys	Iš viso Total	iš to skaičiaus of which			Kind of economic activity
			iš užsienio šalių juridinių asmenų from foreign legal entities	iš Lietuvos juridinių asmenų from Lithuanian legal entities	iš anoniminių teikėjų ir fizinių asmenų from anonymous donors and natural entities	
	Iš viso	70146,0	11520,9	50528,0	8097,1	Total
85.1	Žmonių sveikatos priežiūros veikla	22544,0	2301,5	18781,0	1461,5	Human health activities
85.11	Ligoninių veikla	20015,2	2085,2	16512,7	1417,3	Hospital activities
85.12	Medicininės praktikos veikla	2180,2	212,1	1926,7	41,4	Medical practice activities
85.13	Stomatologinės praktikos veikla	9,8	-	9,8	-	Dental practice activities
85.14	Kita, su žmonių sveikata susijusi veikla	338,8	4,2	331,8	2,8	Other human health activities
85.2	Veterinarinė veikla	28,8	-	26,0	2,8	Veterinary activities
85.3	Socialinio darbo veikla	47573,2	9219,4	31721,0	6632,8	Social work activities
85.31	Socialinio darbo veikla, susijusi su apgyvendinimu	5058,0	1458,9	2717,0	882,1	Social work activities with accommodation
85.31.10	Socialinė globa, teikiama visą parą vaikams, seneliams, neįgaliems žmonėms	2237,8	520,2	1457,0	260,6	Activities provided on a round-the-clock basis directed to provide social assistance to children, the aged and disabled persons
85.32	Socialinio darbo veikla, nesusijusi su apgyvendinimu	42515,1	7760,5	29004,0	5750,6	Social work activities without accommodation
85.32.20	Labdaros organizacijų bei fondų, valstybinių, vietinių savitarpio pagalbos organizacijų veikla	39974,5	6481,4	28142,1	5351,0	Charity organizations' and funds' activities

2.7. PROFESINIŲ, RELIGINIŲ, POLITINIŲ IR KITŲ ORGANIZACIJŲ GAUTA PARAMA

2.7. SUPPORT RECEIVED BY PROFESSIONAL, RELIGIOUS, POLITICAL AND OTHER ORGANIZATIONS

Nemažą dalį paramos gavo profesinės, religinės, politinės ir kitos organizacijos – 23,8 procento visos gautos paramos. Didžioji paramos dalis atiteko profesinėms organizacijoms (52,0% visos gautos paramos sumos), religinėms organizacijoms (29,7%).

Quite a considerable amount of the total support was received by professional, religious, political and other organizations - 23.8 per cent of the total support. The major share of support was rendered to professional organizations (52.0 per cent of the total support), religious organizations (29.7 per cent).

14 lentelė. Profesinių, religinių, politinių ir kitų organizacijų gauta parama 2007 m.

Table 14. Support received by professional, religious, political and other organizations, 2007

Tūkst. litų
LTL thousand

EVRK kodai NACE code	Ekonominės veiklos rūšys	Iš viso <i>Total</i>	iš to skaičiaus of which			Kind of economic activity
			iš užsienio šalių juridinių asmenų <i>from foreign legal entities</i>	iš Lietuvos juridinių asmenų <i>from Lithuanian legal entities</i>	iš anoniminių teikėjų ir fizinių asmenų <i>from anonymous donors and natural entities</i>	
	Iš viso	93242,6	12570,6	73636,4	7035,6	Total
91.1	Verslininkų, darbdavių ir profesinių organizacijų veikla	51577,6	4463,6	44455,1	2658,9	<i>Activities of business, employers's and professional organizations</i>
91.11	Verslininkų ir darbdavių organizacijų veikla	3092,4	6,9	3022,6	62,9	<i>Activities of business and employers's organizations</i>
91.12	Profesinių organizacijų veikla	48485,2	4456,7	41432,5	2596,0	<i>Activities of professional organizations</i>
91.12.10	Visuomeninių organizacijų veikla	34443,2	2996,8	28878,1	2568,3	<i>Activities of public organizations</i>
91.2	Profesinių sąjungų veikla	816,4	21,7	793,5	1,2	<i>Activities of trade unions</i>
91.3	Kitų narystės organizacijų veikla	40848,6	8085,3	28387,8	4375,5	<i>Activities of other membership organizations</i>
91.31	Religinių organizacijų veikla	27713,8	6413,0	18047,6	3253,2	<i>Activities of religious organizations</i>
91.32	Politinių organizacijų veikla	155,7	68,4	80,0	7,3	<i>Activities of political organizations</i>
91.33	Kitų, niekur kitur nepriskirtų, narystės organizacijų veikla	12979,1	1603,9	10260,2	1115,0	<i>Activities of other membership organizations n.e.c.</i>

15 lentelė. Religinių organizacijų (bendruomenių, bendrijų, centrų) gauta parama 2007 m.
Table 15. Support received by religious organizations (communities, associations, centers), 2007

Tūkst. litų
LTL thousand

	Iš viso <i>Total</i>	iš to skaičiaus – <i>of which</i>			
		iš užsienio šalių juridinių asmenų <i>from foreign legal entities</i>	iš Lietuvos juridinių asmenų <i>from Lithuanian legal entities</i>	iš anoniminių teikėjų ir fizinių asmenų <i>from anonymous donors and natural entities</i>	
Iš viso	27713,8	6413,0	18047,6	3253,2	Total
Tradicinės religinės organizacijos					Traditional religious communities
Romos katalikų	20854,8	447,3	17988,1	2419,4	<i>Roman Catholics</i>
evangelikų liuteronų	19024,1	253,6	16732,8	2037,6	<i>Evangelical Lutherans</i>
evangelikų reformatų	185,2	87,3	97,9	-	<i>Evangelical Reformists</i>
ortodoksų (stačiatikių)	121,8	106,4	15,4	-	<i>Orthodox Church</i>
sentikių	1212,5	-	941,8	270,7	<i>Church of Old Rite</i>
judėjų	139,9	-	28,9	111,0	<i>Judaists</i>
kitos	162,8	-	162,8	-	<i>Other</i>
8,5	-	8,5	-	-	
Netradicinės religinės organizacijos	6859,0	5965,7	59,5	833,8	Non-traditional religious organizations

Tradicinės religinės organizacijos gavo 75,3 procento visos religinių organizacijų gautos paramos, iš jų 91,2 procento paramos teko labiausiai paplitusiai Lietuvoje religijai – Romos katalikams – atstovaujančioms organizacijoms. 24,7 procento paramos teko netradicinėms religinėms organizacijoms.

Traditional religious communities received 75.3 per cent of the total support received by religious organizations, of which 91.2 per cent was rendered to the religion prevailing in Lithuania – Catholics organization. 24.7 per cent was rendered to non-traditional religious organizations.

3. PARAMOS TEIKĖJAI

3. DONORS OF SUPPORT

3.1. UŽSIENIO ŠALIŲ ORGANIZACIJOS – PARAMOS TEIKĖJAI

3.1. DONORS OF SUPPORT – ORGANIZATIONS OF FOREIGN COUNTRIES

2007 m. 15,7 procento paramos buvo gauta iš užsienio šalių juridinių asmenų (žr. 16 lentelę). Aktyviausiai šioje veikloje 2007 m. dalyvavo Jungtinės Amerikos Valstijos, Švedija, Kanada, Vokietija. Jų suteikta parama sudaro 67,0 procento bendros paramos.

In 2007 15.7 per cent of support was received from foreign legal entities (Table 16). In 2007 United States of America, Sweden, Canada, Germany are especially active. The support rendered by these countries account for 67.0 per cent of total support.

16 lentelė. Parama gauta iš užsienio šalių 2007 m.

Table 16. Support received from foreign countries, 2007

Tūkst. litų
LTL thousand

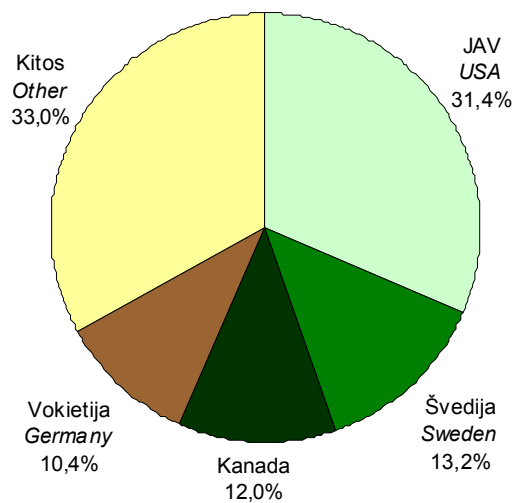
	Iš viso <i>Total</i>	iš to skaičiaus – <i>of which</i>			
		materialinės vertybės <i>tangibles</i>	piniginės lėšos <i>cash funds</i>	paslaugos <i>services</i>	
Iš viso	61568,3	22265,7	39253,3	49,3	Total
JAV	19350,2	10859,8	8490,4	-	USA
Švedija	8125,6	4410,7	3714,9	-	Sweden
Kanada	7390,6	25,8	7364,8	-	Canada
Vokietija	6376,2	2154,9	4221,3	-	Germany
Lenkija	4617,2	306,6	4310,6	-	Poland
Danija	2067,5	1965,3	94,3	7,9	Denmark
Rusija	1663,4	0,6	1662,8	-	Russia
Nyderlandai	1611,6	365,5	1214,5	31,6	Netherlands
Suomija	1063,8	841,3	212,7	9,8	Finland
Šveicarija	1044,5	333,8	710,7	-	Switzerland
Malta	984,0	-	984,0	-	Croatia
Italija	737,6	168,3	569,3	-	Italy
Norvegija	737,2	181,6	555,6	-	Norway
Belgija	710,6	161,1	549,5	-	Belgium
Jungtinė Karalystė	695,9	48,1	647,8	-	United Kingdom
Prancūzija	669,8	340,3	329,5	-	France
Izraelis	610,7	-	610,7	-	Israel
Latvija	367,6	28,6	339,0	-	Latvia
Japonija	238,2	2,6	235,6	-	Japan
Ispanija	213,6	-	213,6	-	Spain
Ukraina	122,7	-	122,7	-	Ukraine
Vengrija	94,2	-	94,2	-	Hungary
Pietų Afrikos Respublika	76,7	-	76,7	-	South African Republic
Australija	48,9	31,7	17,2	-	Australia



	Iš viso <i>Total</i>	iš to skaičiaus – of which			
		materialinės vertybės <i>tangibles</i>	piniginės lėšos <i>cash funds</i>	paslaugos <i>services</i>	
Slovėnija	31,6	14,4	17,2	-	<i>Slovenia</i>
Kipras	31,1	-	31,1	-	<i>Cyprus</i>
Austrija	30,0	-	30,0	-	<i>Austria</i>
Airija	29,6	-	29,6	-	<i>Ireland</i>
Estija	28,2	3,8	24,4	-	<i>Estonia</i>
Indija	22,6	1,0	21,6	-	<i>India</i>
Slovakija	9,2	-	9,2	-	<i>Slovakia</i>
Čekijos Respublika	3,0	-	3,0	-	<i>Czech Republic</i>
Portugalija	2,1	-	2,1	-	<i>Portugal</i>
Tikslinės teritorijos	428,0	-	428,0	-	<i>Objective territories</i>
Kitos šalys	1334,6	19,9	1314,7	-	<i>Other countries</i>

8 diagrama. Užsienio šalys – paramos teikėjos 2007 m.

Diagram 8. Foreign countries allocated support, 2007



Paramos materialinėmis vertybėmis pokyčių duomenys pagal atskiras šalis, aprėpiantys laikotarpį nuo 2004 iki 2007 m., pateikti 17 lentelėje.

Table 17 covers data on changes in support by tangibles covering the period from 2004 to 2007.

17 lentelė. Parama, gauta materialinėmis vertybėmis iš užsienio juridinių asmenų, pagal šalis – teikėjas

Table 17. Support received as tangibles by foreign legal entities by countries – donors

Tūkst. litų

LTL thousand

	2004	2005	2006**	2007	
Iš viso	36745,6	38635,3	51552,0	22265,7	Total
Jungtinės Valstijos	10236,0	25050,4	42560,3	10859,8	USA
Švedija	3569,1	1092,5	1250,0	4410,7	Sweden
Vokietija	11013,5	6289,1	3456,5	2154,9	Germany
Danija	3066,5	685,5	326,1	1965,3	Denmark
Suomija	577,0	1282,8	681,0	841,3	Finland
Nyderlandai	529,9	367,1	461,6	365,5	Netherlands
Prancūzija	419,2	1034,4	131,2	340,3	France
Šveicarija	63,5	50,6	10,3	333,8	Switzerland
Lenkija	477,2	136,5	276,2	306,6	Poland
Norvegija	3348,4	795,7	344,3	181,6	Norway
Italija	633,5	633,9	56,4	168,3	Italy
Belgija	20,8	36,6	17,5	161,1	Belgium
Jungtinė Karalystė	178,0	119,9	374,4	48,1	United Kingdom
Australija	0,1	-	5,6	31,7	Australia
Latvija	8,3	12,5	27,5	28,6	Latvia
Kanada	18,2	15,7	0,5	25,8	Canada
Slovėnija	1,2	-	-	14,4	Slovenia
Estija	51,5	35,6	-	3,8	Estonia
Japonija	0,8	2,9	6,5	2,6	Japan
Indija	-	-	-	1,0	India
Rusija	0,6	-	23,8	0,6	Russia
Austrija	59,8	20,0	15,5	-	Austria
Baltarusija	8,8	25,1	2,4	-	Belarus
Kinija	61,0	70,4	33,9	-	China
Čekijos Respublika	2,4	-	-	-	Czech Republic
Ispanija	2,6	87,6	49,3	-	Spain
Honkongas	-	9,4	-	-	Hong Kong
Vengrija	-	3,4	-	-	Hungary
Airija	-	-	0,8	-	Ireland
Islandija	72,8	38,7	-	-	Iceland
Izraelis	-	16,9	17,5	-	Israel
Korėja	12,8	-	0,6	-	Korea
Lichtenšteinas	0,2	-	-	-	Liechtenstein
Tailandas	-	0,3	0,2	-	Thailand
Turkija	-	0,3	-	-	Turkey
Ukraina	7,5	2,6	-	-	Ukraine
Tarptautinės organizacijos	258,7	35,2	1274,1	-	International organizations
Kitos šalys	2045,7	683,7	148,0	19,9	Other countries

Nagrinėjant paramos sandarą pagal prekių nomenklatūrą (žr. 18 lentelę) matyti, kad vyrauja transporto priemonės, jų dalys ir reikmenys (12,7%), medikamentai ir vaistai (12,0%).

From the analysis of the data on structure of support by nomenclature of goods (Table 18), one can observe that transport, spare parts vehicles and related equipment (12.7 per cent), pharmaceutical and medicine (12.0 per cent).

18 lentelė. Gauta parama pagal prekių nomenklatūrą ir pagrindines užsienio šalis 2007 m.

Table 18. Support received by nomenclature of goods and main foreign countries, 2007

Tūkst. litų

LTL thousand

	Iš viso	iš to skaičiaus – of which					
	Total	JAV USA	Švedija Sweden	Vokietija Germany	Danija Denmark	kitos other	
Viso	22265,7	10859,8	4410,7	2154,9	1965,3	2875,0	Total
Maisto produktai ir gėrimai	235,9	-	-	223,6	1,2	11,1	<i>Food products and drinks</i>
Medikamentai ir vaistai	2681,2	1823,3	7,2	122,9	-	727,8	<i>Pharmaceutical and medicine</i>
Drabužiai, jų priedai ir kiti tekstilės gaminiai	1031,8	6,4	418,3	399,5	115,3	92,3	<i>Clothing, accessories and other textile products</i>
Avalynė	71,2	-	3,3	33,1	15,4	19,4	<i>Footwear</i>
Medicininės ir ortopedinės prekės	980,0	117,9	433,6	164,8	29,1	234,6	<i>Medical and orthopedic commodities</i>
Kosmetika ir higienos reikmenys	25,1	1,1	4,0	12,3	-	7,7	<i>Make up goods and hygiene appliances</i>
Namų apyvokos reikmenys	79,1	-	20,2	26,4	27,6	4,9	<i>Household appliances</i>
Buitinė technika	61,7	-	7,0	22,0	2,5	30,2	<i>Household equipment</i>
Baldai	473,3	1,1	39,7	124,3	1,3	306,9	<i>Furniture</i>
Žaislai, žaidimai	38,2	3,6	5,5	24,3	0,1	4,7	<i>Toys and scrabbles</i>
Sporto prekės ir turistiniai reikmenys	788,1	2,1	0,5	457,1	-	328,4	<i>Goods for sports and tourists</i>
Statybinės medžiagos	32,2	-	0,1	29,1	3,0	-	<i>Building materials</i>
Kompiuteriai ir programinė įranga	477,8	275,7	2,9	23,3	0,4	175,5	<i>Hardware and software</i>
Poligrafijos pramonės dirbiniai	52,2	3,6	-	34,1	-	14,5	<i>Polygraph industry manufacture</i>
Transporto priemonės, jų dalys ir reikmenys	2816,9	2497,1	172,1	121,6	-	26,1	<i>Transport, spare parts vehicles and related equipment</i>
Ryšių įrengimai bei aparatūra	244,1	68,3	16,1	-	-	159,7	<i>Communication equipment</i>
Pramonės mašinos ir įrenginiai	0,2	-	-	0,2	-	-	<i>Industrial machinery, equipment and apparatus</i>
Kuras	5,0	-	0,2	4,8	-	-	<i>Fuel</i>
Nekilnojamasis turtas	0,6	-	-	0,6	-	-	<i>Realty</i>
Kitos materialinės vertybės	12171,1	6059,6	3280,0	330,9	1769,4	731,2	<i>Other material values</i>

3.2. LIETUVOS JURIDINIAI ASMENYS – PARAMOS TEIKĖJAI

3.2 LITHUANIAN LEGAL ENTITIES – DONORS OF SUPPORT

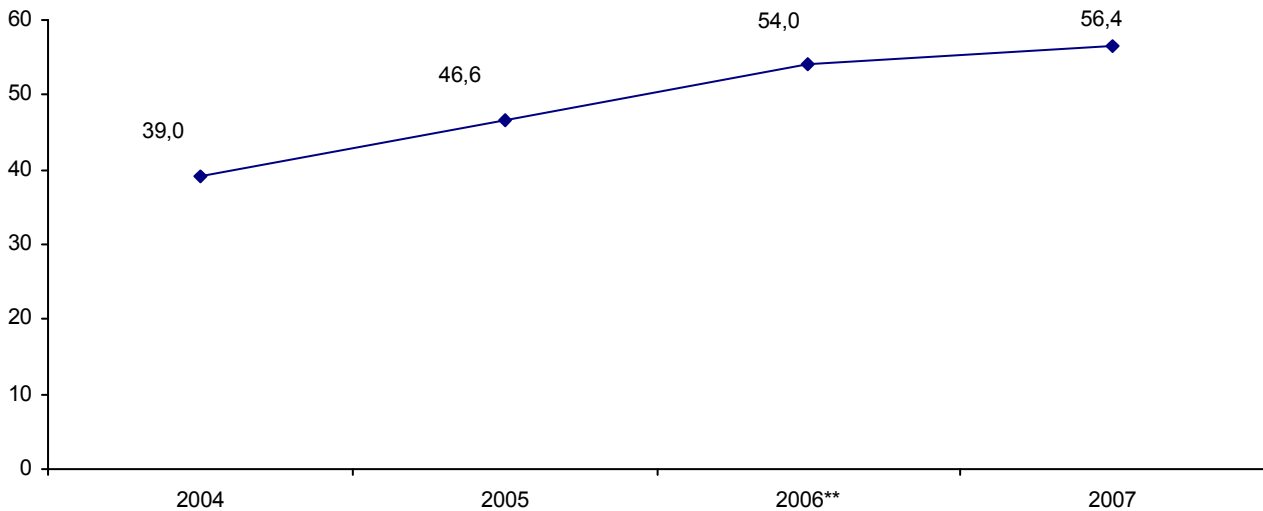
Vidutinis vieno Lietuvos juridinio asmens suteiktos paramos dydis 2007 m., lyginant su 2006 m., padidėjo 4,4 procento ir siekė 56,4 tūkst. litų. 2006 m. jis buvo 54,0 tūkst. litų (9 diagrama).

In 2007 the average support extended by a legal entity of the Republic of Lithuania increased 4.4 per cent and reached LTL 56.4 thousand, while in 2006 it amounted just to LTL 54.0 thousand (Diagram 9).

9 diagrama. Vidutinis vieno Lietuvos juridinio asmens – paramos teikėjo suteiktos paramos dydis

Diagram 9. Average amount of support extended by a Lithuanian legal entity

Tūkst. litų
LTL thousand

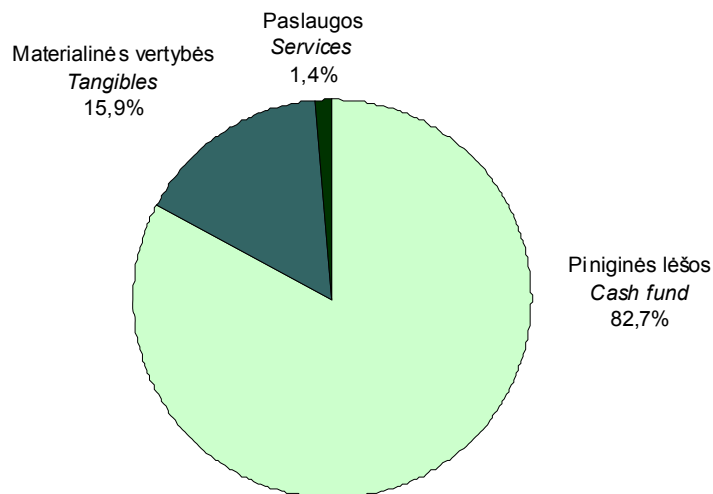


Lietuvos juridiniai asmenys daugiausiai paramos skyrė pinigėmis iššomis – 82,7 procento visos Lietuvos įmonių suteiktos paramos (10 diagrama).

Lithuanian legal entities rendered support mostly in cash – 82.7 per cent of the total support received by Lithuanian enterprises (Diagram 10.)

10 diagrama. Lietuvos juridinių asmenų suteiktos paramos struktūra 2007 m.

Diagram 10. Structure of support rendered by Lithuanian legal entities, 2007



Nagrinėjant paramos teikėjus pagal įmonių juridinės rūšies požymį (žr. 19 lentelę) matyti, kad vyrauja akcinės ir uždarnosios akcinės bendrovės. Jos suteikė 91,8 procento visos juridinių asmenų suteiktos paramos. Individualios (personalinės) įmonės suteikė tik 3,1 procento visos paramos.

While analyzing support donors by legal status of the enterprise it can be observed from data shown in Table 19 that public and private companies prevail. They provided 91.8 per cent of the total support. Individual enterprises provided only 3.1 per cent of the total support.

19 lentelė. Lietuvos juridinių asmenų suteikta parama pagal įmonių juridinę rūšį 2007 m.
Table 19. Support rendered by Lithuanian legal entities by legal type of enterprises, 2007

Tūkst. litų
LTL thousand

	Iš viso <i>Total</i>	iš to skaičiaus – of which			
		materialinės vertybės <i>tangibles</i>	piniginės lėšos <i>cash funds</i>	paslaugos <i>services</i>	
Iš viso	309389,6	49071,2	256135,3	4183,1	Total
Valstybės ir savivaldybių įmonės	10764,4	10757,5	6,9	-	State owned companies and municipal enterprises
Tikrosios ir komanditinės ūkinės bendrijos	573,9	45,0	528,9	-	General partnerships and commandite partnerships
Akcinės ir uždarnosios akcinės bendrovės	283997,9	37376,5	242661,8	3959,6	Public and private companies
Žemės ūkio bendrovės	356,1	34,9	317,9	3,3	Agricultural companies
Užsienio įmonių filialai	900,5	2,3	897,2	1,0	Subsidiaries of foreign companies
Užsienio įmonių atstovybės	905,2	19,1	886,1	-	Representative offices of foreign companies
Kooperatinės bendrovės	115,2	20,6	94,2	0,4	Cooperative private companies
Kredito unijos	77,2	26,7	50,5	-	Credit unions
Individualios (personalinės) įmonės	9656,5	648,8	8815,9	191,8	Individual enterprises
Viešosios įstaigos	1592,8	110,0	1455,8	27,0	Public institutions
Asociacijos	295,9	19,6	276,3	-	Associations
Advokatų profesinės bendrijos	154,0	10,2	143,8	-	Professional partnership of lawyers

Tyrimo duomenimis, suteiktos paramos vertė įvairaus dydžio įmonėse yra skirtinga (žr. 20 lentelę). Didžiausios vertės paramą suteikė įmonės, turinčios 250 ir daugiau darbuotojų – 97,9 mln. litų (31,6% visos paramos vertės). Vidutinis įmonės, turinčios 250 ir daugiau darbuotojų, suteiktos paramos dydis – 353,3 tūkst. litų (11 diagrama).

Survey results show that the value of support provided differs by size of the enterprise (Table 20). Enterprises whose staff is 250 and more employees provided the most support by value – LTL 97.5 million (31.5 per cent of all value of support). Average amount of support extended by enterprise who staff is 250 and more employees – LTL 353.3 thousand (Diagram 11).

20 lentelė. Lietuvos juridinių asmenų suteikta parama pagal įmonės dydį (darbuotojų skaičių) 2007 m.
Table 20. Support rendered by Lithuanian legal entities by size of enterprises (number of employees), 2007

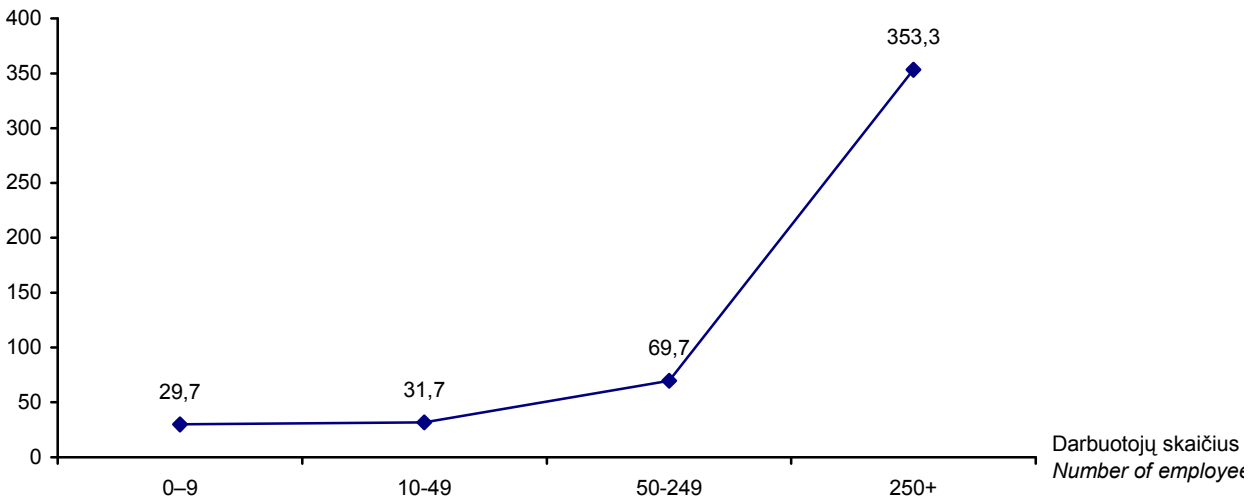
Tūkst. litų
LTL thousand

Darbuotojų skaičius Number of employees	Iš viso Total	iš to skaičiaus – of which		
		materialinės vertybės tangibles	piniginės lėšos cash funds	paslaugos services
Iš viso – Total	309389,6	49071,2	256135,3	4183,1
0–9	46225,3	6392,9	39175,8	656,6
10–49	74461,6	10310,1	63083,3	1068,2
50–249	90838,2	26261,6	62379,8	2196,8
250+	97864,5	6106,6	91496,4	261,5

11 diagrama. Vidutinis vieno Lietuvos juridinio asmens – paramos teikėjo – suteiktos paramos dydis skirtingo dydžio įmonėse 2007 m.

Diagram 11. Average amount of support extended by a Lithuanian legal entity by the different size of enterprises, 2007

Tūkst. litų
LTL thousand



Nagrinėjant tyrimo duomenis, apdorotus pagal suteikusių paramą įmonių pasiskirstymą pagal apskritis, galima pastebėti, kad aktyviausiai labdaringa veikla užsiimama Vilniaus apskrityje (žr. 21 lentelę). Kartu su Kauno apskrities įmonėmis šiose dviejose apskrityse buvo duota 77,8 procento visos paramos sumos.

Taip pat galima pastebėti, kad beveik visą paramą Vilniaus apskrityje suteikė Vilniaus miesto juridiniai asmenys (97,2% bendros Vilniaus apskrities suteiktos paramos). Kauno apskrityje pagal duotas paramos dydį išsiskiria Kauno miesto (84,6% bendros Kauno apskrities suteiktos paramos) įmonės.

By the survey results according to the distribution of enterprises rendering support by counties, one can observe that Vilnius County is mostly engaged in charity activity (Table 21). Together with the Kaunas County, the support rendered by these two counties accounted for 77.8 per cent of the total support.

One also might note that almost all support within the Vilnius county was rendered by enterprises of Vilnius city (97.2 per cent of the total support rendered by the Vilnius County). Within the Kaunas County the biggest support donor is Kaunas City (84.6 per cent of the total support rendered by the Kaunas County) enterprises.

21 lentelė. Lietuvos juridinių asmenų – paramos teikėjų pasiskirstymas pagal apskritis 2007 m.

Table 21. Distribution of Lithuanian donors legal entities, donors of support, by counties, 2007

Tūkst. litų
LTL thousand

	Iš viso <i>Total</i>	iš to skaičiaus <i>of which</i>		
		materialinės vertybės <i>tangibles</i>	piniginės lėšos <i>cash funds</i>	paslaugos <i>services</i>
Viso – Total	309389,6	49071,2	256135,3	4183,1
Alytaus apskritis	4198,9	246,9	3937,8	14,2
Alytaus m. sav.	3394,0	172,1	3208,2	13,7
Alytaus r. sav.	320,6	11,0	309,6	-
Druskininkų sav.	301,1	8,4	292,7	-
Lazdijų r. sav.	60,8	17,8	43,0	-
Varėnos r. sav.	122,4	37,6	84,3	0,5
Kauno apskritis	97743,4	10648,6	85894,9	1199,9
Birštono sav.	262,4	29,2	233,2	-
Jonavos r. sav.	4099,6	29,1	4067,6	2,9
Kaišiadorių r. sav.	332,8	36,4	296,4	0,0
Kauno m. sav.	82715,2	10108,3	71536,1	1070,8
Kauno r. sav.	5470,1	216,4	5242,9	10,8
Kėdainių r. sav.	3183,6	122,0	3011,4	50,2
Prienų r. sav.	740,0	21,7	653,2	65,1
Raseinių r. sav.	939,7	85,5	854,1	0,1
Klaipėdos apskritis	16319,8	1232,6	14783,5	303,7
Klaipėdos m. sav.	11249,9	482,7	10508,9	258,3
Klaipėdos r. sav.	1894,5	427,9	1443,5	23,1
Kretingos r. sav.	2164,1	0,8	2163,3	-
Neringos sav.	53,0	-	53,0	-
Palangos m. sav.	251,6	4,0	247,6	-
Skuodo r. sav.	27,5	1,8	24,9	0,8
Šilutės r. sav.	679,2	315,4	342,3	21,5
Marijampolės apskritis	6535,9	567,8	5968,1	-
Kalvarijos sav.	18,4	2,5	15,9	-
Kazlų Rūdos sav.	169,2	54,9	114,3	-
Marijampolės sav.	5150,7	436,9	4713,8	-
Šakių r. sav.	762,6	53,0	709,6	-
Vilkaviškio r. sav.	435,0	20,5	414,5	-
Panevėžio apskritis	10022,0	488,3	9450,4	83,3
Biržų r. sav.	306,2	37,6	268,6	-
Kupiškio r. sav.	113,1	2,8	110,3	-
Panevėžio m. sav.	6774,5	350,4	6352,7	71,4
Panevėžio r. sav.	747,5	8,7	738,8	-
Pasvalio r. sav.	251,9	3,4	248,4	0,1
Rokiškio r. sav.	1828,8	85,4	1731,6	11,8



	Iš viso <i>Total</i>	iš to skaičiaus <i>of which</i>		
		materialinės vertybės <i>tangibles</i>	piniginės lėšos <i>cash funds</i>	paslaugos <i>services</i>
Šiaulių apskritis	13299,0	772,6	12339,7	186,7
Akmenės r. sav.	432,0	15,8	392,7	23,5
Joniškio r. sav.	137,8	1,6	136,1	0,1
Kelmės r. sav.	759,6	17,2	742,4	-
Pakruojo r. sav.	1531,1	1,6	1515,0	14,5
Radviliškio r. sav.	180,1	12,3	167,8	-
Šiaulių m. sav.	9545,4	603,8	8793,0	148,6
Šiaulių r. sav.	713,0	120,3	592,7	-
Tauragės apskritis	1401,1	103,2	1207,2	90,7
Jurbarko r. sav.	192,6	-	192,6	-
Pagėgių sav.	39,0	-	39,0	-
Šilalės r. sav.	334,9	37,6	297,3	-
Tauragės r. sav.	834,6	65,6	678,3	90,7
Telšių apskritis	9584,0	467,9	9096,6	19,5
Mažeikių r. sav.	5024,7	60,1	4963,0	1,6
Plungės r. sav.	1931,9	42,3	1885,1	4,5
Rietavo sav.	373,2	11,3	361,9	-
Telšių r. sav.	2254,2	354,2	1886,6	13,4
Utenos apskritis	7257,7	296,0	6923,6	38,1
Anykščių r. sav.	315,1	16,4	291,2	7,5
Ignalinos r. sav.	401,4	-	401,4	-
Molėtų r. sav.	333,2	3,1	330,1	-
Utenos r. sav.	5941,3	133,7	5788,1	19,5
Visagino sav.	225,5	133,5	91,4	0,6
Zarasų r. sav.	41,2	9,3	21,4	10,5
Vilniaus apskritis	143027,8	34247,3	106533,5	2247,0
Elektrėnų sav.	1172,6	10,0	1162,6	-
Šalčininkų r. sav.	34,5	3,9	30,6	-
Širvintų r. sav.	36,7	5,3	31,4	-
Švenčionių r. sav.	652,6	7,8	644,8	-
Trakų r. sav.	467,7	26,0	424,0	17,7
Ukmergės r. sav.	638,0	97,8	469,0	71,2
Vilniaus m. sav.	139009,3	33865,1	102986,1	2158,1
Vilniaus r. sav.	1016,4	231,4	785,0	-

Analizuojant Lietuvos įmonių, paramos teikėjų, pasiskirstymą pagal ekonominės veiklos rūšis ir pagal paramos struktūrą, matyti (žr. 22 lentelę), kad labiausiai labdaringa veikla pasižymi prekybos ir nekilnojamojo turto, nuomos ir kitos verslo veiklos įmonės (atitinkamai 29,3 ir 16,8% visos paramos sumos).

Analyzing the breakdown of Lithuanian enterprises – support donors – by kind of economic activity and the structure of support, one might observe from Table 22 that the most important enterprises engaged in charity activity are trade and real estate, renting and business activities enterprises (29.3 per cent and 16.8 per cent respectively of the total support).

22 lentelė. Lietuvos juridinių asmenų – paramos teikėjų pasiskirstymas pagal ekonominės veiklos rūšis 2007 m.

Table 22. Distribution of Lithuanian legal entities – donors of support by kind of economic activity, 2007

Tūkst. litų

LTL thousand

EVRK kodai NACE code	Ekonominės veiklos rūšys	Iš viso Total	iš to skaičiaus – of which			Kind of economic activity
			materialinės vertybės tangibles	piniginės lėšos cash funds	paslaugos services	
	Iš viso	309389,6	49071,2	256135,3	4183,1	Total
A	Žemės ūkis, medžioklė, ir miškininkystė	492,5	78,5	408,3	5,7	Agriculture, hunting and forestry
1	Žemės ūkis, medžioklė ir susijusių paslaugų veikla	367,7	64,2	298,2	5,3	Agriculture, hunting and related service activities
2	Miškininkystė, medienos ruoša ir susijusių paslaugų veikla	124,7	14,3	110,1	0,4	Forestry, logging and related service activities
B	Žuvininkystė	25,0	5,2	19,8	-	Fishing
C–E	Visa pramonė	60550,1	5454,0	54491,8	604,3	All industry
C	Kasyba ir karjerų eksploatavimas	3257,2	11,9	3231,5	13,8	Mining and quarrying
D	Apdirbamoji gamyba	47148,3	5413,5	41162,3	572,5	Manufacturing
E	Elektros, dujų ir vandens tiekimas	10144,6	28,7	10098,0	17,9	Electricity, gas and water supply
F	Statyba	29548,1	2201,6	26291,2	1055,3	Construction
G	Didmeninė ir mažmeninė prekyba; variklinių transporto priemonių ir motociklų remontas, asmeninių ir namų ūkio reikmenų taisymas	90774,7	21589,6	67552,3	1632,8	Wholesale and retail trade; repair of motor vehicles, motorcycles, personal and household goods
50	Variklinių transporto priemonių ir motociklų pardavimas, techninė priežiūra ir remontas; automobilių degalų mažmeninė prekyba	12734,0	556,9	12031,3	145,8	Sale, maintenance and repair of motor vehicles and motorcycles; retail; sale of automotive fuel
51	Didmeninė ir komisinė prekyba, išskyrus prekybą variklinėmis transporto priemonėmis ir motociklais	63847,2	17665,4	45213,0	968,8	Wholesale trade and commission trade, except of motor vehicles and motorcycles
52	Mažmeninė prekyba, išskyrus variklinių transporto priemonių ir motociklų prekybą; asmeninių ir namų ūkio reikmenų taisymas	14193,5	3367,3	10308,0	518,2	Retail trade, except of motor vehicles and motorcycles; repair of personal and household goods
H	Viešbučiai ir restoranai	1436,8	394,0	1032,2	10,6	Hotels and restaurants
I	Transportas, sandėliavimas ir ryšiai	21354,0	735,3	20444,6	174,1	Transport, storage and communication
60	Sausumos transportas; transportavimas vamzdiniais	6580,9	223,9	6292,9	64,2	Land transport, transport via pipelines
61	Vandens transportas	330,7	7,8	323,0	-	Water transport
62	Oro transportas	156,0	-	156,0	-	Air transport
63	Papildomoji ir pagalbinė transporto veikla; kelionių agentūrų veikla	4977,6	405,0	4494,6	78,0	Supporting and auxiliary transport activities; activities of travel agencies
64	Paštas ir nuotoliniai ryšiai	9308,8	98,6	9178,2	32,0	Post and telecommunications



EVRK kodai NACE code	Ekonominės veiklos rūšys	Iš viso <i>Total</i>	iš to skaičiaus – <i>of which</i>			Kind of economic activity
			materialinės vertybės <i>tangibles</i>	piniginės lėšos <i>cash funds</i>	paslaugos <i>services</i>	
J	Finansinis tarpininkavimas	36386,0	255,1	36111,6	19,3	<i>Financial intermediation</i>
K	Nekilnojamasis turtas, nuoma ir kita verslo veikla	51932,7	7129,6	44163,7	639,4	<i>Real estate, renting and business activities</i>
70	Nekilnojamojo turto operacijos	29123,3	6335,8	22693,0	94,5	<i>Real estate activities</i>
71	Mašinų ir įrengimų be operatoriaus ir asmeninių bei namų ūkio reikmenų nuoma	540,3	31,1	495,4	13,8	<i>Renting of machinery and equipment without operator and of personal and household goods</i>
72	Kompiuteriai ir su jais susijusi veikla	2220,5	60,6	2143,4	16,5	<i>Computer and related activities</i>
73	Moksliniai tyrimai ir taikomoji veikla	615,0	52,2	532,9	30,0	<i>Research and development</i>
74	Kita verslo veikla	19433,5	649,8	18299,1	484,6	<i>Other business activities</i>
L	Viešasis valdymas ir gynyba; privalomasis socialinis draudimas	10757,5	10757,5	-	-	
M	Švietimas	719,8	8,3	690,3	21,2	<i>Educations</i>
N	Sveikatos priežiūra ir socialinis darbas	1822,1	48,3	1764,3	9,5	<i>Health and social work</i>
O	Kita komunalinė, socialinė ir asmeninė aptarnavimo veikla	3590,3	414,1	3165,2	11,0	<i>Other community, social and personal service activities</i>

Lietuvos įmonės daugiausiai paramos skyrė pinigineis lėšomis – 82,8 procento, iš jų 26,4 procento – prekybos įmonės ir 17,2 procento – nekilnojamojo turto, nuomos ir kitos verslo veiklos įmonės.

Materialinių vertybių sandara pagal atskirų prekių nomenklatūrą parodyta 23 lentelėje.

Lithuanian enterprises rendered support mostly in cash, i.e. 82.8 per cent, of which 26.4 per cent fell per trade enterprises and 15.4 per cent – manufacturing enterprises.

Table 23 displays the type of tangibles rendered by the Lithuanian enterprises.

23 lentelė. Lietuvos juridinių asmenų suteikta parama pagal prekių nomenklatūrą ir ekonominės veiklos rūšis

Table 23. Support rendered by Lithuanian legal entities by nomenclature of goods and kind of economic activity

Tūkst. litų
LTL thousand

	Iš viso <i>Total</i>	iš to skaičiaus pagal ekonominės veiklos rūšis <i>of which by kind of economic activity</i>						kitos veiklos rūšys <i>other activities</i>	
		EVRK kodai – NACE code							
		C–E	G	L	K	F			
Viso	49071,2	5454,1	21589,5	10757,5	7129,7	2201,6	1938,8	Total	
Maisto produktai ir gėrimai	13732,7	666,2	1325,8	10757,5	158,5	428,8	395,9	<i>Food products and drinks</i>	
Medikamentai ir vaistai	12686,3	190,3	11975,6	-	475,0	1,0	44,4	<i>Pharmaceutical and medicine</i>	
Drabužiai, jų priedai ir kiti tekstilės gaminiai	2457,9	1544,9	727,7	-	128,6	33,6	23,1	<i>Clothing, accessories and other textile products</i>	
Avalynė	693,8	30,1	652,0	-	-	3,9	7,8	<i>Footwear</i>	
Medicininės ir ortopedinės prekės	1743,3	35,7	1459,2	-	153,5	10,2	84,7	<i>Medical and orthopedic commodities</i>	
Kosmetika ir higienos reikmenys	158,4	19,5	131,9	-	5,2	-	1,8	<i>Make up goods and hygiene appliances</i>	
Namų apyvokos reikmenys	251,7	1,6	90,2	-	0,8	0,2	158,9	<i>Household appliances</i>	
Buitinė technika	239,7	43,8	128,1	-	36,3	5,2	26,3	<i>Household equipment</i>	
Baldai	562,2	221,8	163,4	-	63,7	73,6	39,7	<i>Furniture</i>	
Žaislai, žaidimai	176,3	12,1	126,1	-	5,1	1,6	31,4	<i>Toys and scrabbles</i>	
Sporto prekės ir turistiniai reikmenys	308,6	58,3	122,7	-	87,3	6,8	33,5	<i>Goods for sports and tourists</i>	
Statybinės medžiagos	1181,2	164,0	746,7	-	3,6	256,2	10,7	<i>Building materials</i>	
Kompiuteriai ir programinė įranga	984,5	17,5	601,2	-	199,7	1,2	164,9	<i>Hardware and software</i>	
Poligrafijos pramonės dirbiniai	1085,0	983,3	73,5	-	12,8	1,0	14,4	<i>Polygraph industry manufacture</i>	
Transporto priemonės, jų dalys ir reikmenys	696,4	40,4	456,2	-	56,3	23,0	120,5	<i>Transport, spare parts vehicles and related equipment</i>	
Ryščių įrengimai bei aparatūra	113,3	20,5	74,3	-	4,7	-	13,8	<i>Communication equipment</i>	
Pramonės mašinos ir įrenginiai	31,9	29,5	-	-	2,4	-	-	<i>Industrial machinery, equipment and apparatus</i>	
Kuras	80,2	3,4	22,3	-	18,2	0,7	35,6	<i>Fuel</i>	
Nekilnojamasis turtas	5871,2	-	0,9	-	5187,7	682,6	-	<i>Realty</i>	
Kitos materialinės vertybės	6016,6	1371,2	2711,7	-	530,3	672,0	731,4	<i>Other material values</i>	

Lietuvos juridinių asmenų suteiktų materialinių vertybių sąrašė (žr. 23 lentelę) vyrauja maisto produktai ir gėrimai (28,0%), medikamentai ir vaistai (25,9%).

The prevailing issue in the list of tangible assets rendered by the Lithuanian legal entities was food products and drinks (28.0 per cent), pharmaceutical and medicine (25.9 per cent).

4. LABDAROS IR PARAMOS FONDAI

4. CHARITY AND SUPPORT FUNDS

Labdaros ir paramos įgyvendinimo koncepcijoje svarbi funkcija tenka labdaros ir paramos fondams. Jų tiesioginė paskirtis – iš įvairių šaltinių akumuliuoti lėšas ir racionaliai juos paskirstyti įvairioms socialinėms, kultūros reikmėms tenkinti. Atlikus 196 labdaros ir paramos fondų ataskaitų tyrimą paaiškėjo, kad labdaros ir paramos fondai disponuoja nemažomis lėšomis. Lietuvoje veikiantys labdaros ir paramos fondai (žr. 24 lentelę) 2007 m. gavo 27,8 mln. litų vertės siuntų, piniginių lėšų ir suteiktų paslaugų. Labdaros ir paramos fondai įvairiais tikslais panaudojo 26,4 mln. litų. Labdaros ir paramos vertybių likutis 2008 m. sausio 1 d. sudarė 21,3 mln. litų.

Daugiausiai paramos (žr. 25 lentelę) iš užsienio šalių juridinių asmenų gavo meno, kultūros, švietimo rėmimo fondai (52,2% visos iš užsienio šalių gautos paramos). Lietuvos rėmėjai didžiausią dalį paramos skyrė socialinės globos paramos fondams (38,6% visos iš Lietuvos teikėjų gautos paramos).

Important functions in the charity and support implementation programmes are given to support funds. Their direct goal is to accumulate means received from different sources and distribute them efficiently in order to meet different social, cultural needs. Having conducted the survey of 196 reports sent by the charity and support Funds, it became evident that the Funds have quite big in their disposition amounts. Charity and support funds acting in Lithuania (Table 24) in 2007 received parcels, cash funds, and services rendered in the value of LTL 26.4 million. Charity and support Funds used LTL 26.4 million for different purposes. Residual value of charity and support as of 1 January 2008 was LTL 21.3 million.

The majority of support (Table 25) from foreign countries was received by the Art, Culture, Education Support Funds (52.2 per cent of the total support received from foreign countries). The Lithuanian sponsors allocated the major share for the Funds of social welfare (38.6 per cent of the total support received from Lithuanian donors).

24 lentelė. Labdaros ir paramos fondų lėšų paskirstymas 2007 m.

Table 24. Distribution of the means of charity and support Funds, 2007

Tūkst. litų
LTL thousand

	Iš viso <i>Total</i>	iš to skaičiaus – <i>of which</i>			
		materialinės vertybės <i>tangibles</i>	piniginės lėšos <i>cash funds</i>	paslaugos <i>services</i>	
Paramos likutis 2007 m. sausio 1 d.	19880,9	-	-	-	Residual value of support as 1 January 2008
Visa gauta parama	27839,8	3143,3	24420,0	276,5	Charity and support received, total
Iš užsienio šalių juridinių asmenų	5641,7	582,0	5028,1	31,6	<i>From foreign legal entities</i>
Iš Lietuvos juridinių asmenų	17699,1	2463,2	15012,0	223,9	<i>From Lithuanian legal entities</i>
Iš anoniminių teikėjų ir fizinių asmenų	4499,0	98,1	4379,9	21,0	<i>From anonymous donors and natural entities</i>
Visa panaudota parama	26422,7	2528,9	17246,4	493,5	Rendered support, total
Paramos likutis 2008 m. sausio 1 d.	21298,0	-	-	-	Residual value of support as 1 January 2008

25 lentelė. Lietuvos labdaros ir paramos fondų gauta parama 2007 m.

Table 25. Support received by the Lithuanian charity and support Funds, 2007

Tūkst. litų
LTL thousand

	Iš viso <i>Total</i>	iš to skaičiaus – of which			
		iš užsienio šalių juridinių asmenų <i>from foreign legal entities</i>	iš Lietuvos juridinių asmenų <i>from Lithuanian legal entities</i>	iš anoniminių teikėjų ir fizinių asmenų <i>from anonymous donors and natural entities</i>	
Iš viso	27839,8	5641,7	17699,1	4499,0	Total
Socialinės globos paramos fondai	11024,0	1032,9	6840,2	3150,9	<i>Social welfare Support Funds</i>
Vaikų rėmimo fondai	2951,8	947,9	1588,2	415,7	<i>Childrens' Support Funds</i>
Gamtos apsaugos fondai	326,3	274,7	51,6	-	<i>Environment Protection Funds</i>
Meno, kultūros, švietimo rėmimo fondai	5706,7	2946,8	2556,4	203,5	<i>Art, Culture, Education Support Funds</i>
Sveikatos priežiūros fondai	341,6	4,5	326,5	10,6	<i>Health Funds</i>
Mokyklų paramos fondai	370,9	11,4	41,9	317,6	<i>Schools' Support Funds</i>
Sporto rėmimo fondai	3633,4	72,3	3561,1	-	<i>Sports Support Funds</i>
Universalios paskirties labdaros ir paramos fondai	3485,1	351,2	2733,2	400,7	<i>Charity and Support Funds of universal designation</i>

Daugiausiai paramos buvo gauta iš Jungtinių Amerikos Valstijų ir iš Vokietijos. Jos suteikė atitinkamai 39,2 ir 12,9 procento bendros paramos sumos.

United States of America and Germany is the basic donors of charity and support. They rendered 39.2 per cent and 12.9 per cent of the total support.

26 lentelė. Lietuvos labdaros ir paramos fondų gauta parama iš užsienio šalių juridinių asmenų 2007 m.

Table 26. Support received from legal entities of foreign countries by charity and support Funds, 2007

Tūkst. litų
LTL thousand

	Iš viso <i>Total</i>	iš to skaičiaus – of which			
		materialinės vertybės <i>tangibles</i>	piniginės lėšos <i>cash funds</i>	paslaugos <i>services</i>	
Viso	5641,8	582,1	5028,1	31,6	Total
JAV	2415,9	0,6	2415,3	-	<i>USA</i>
Vokietija	947,9	55,8	892,1	-	<i>Germany</i>
Lenkija	727,5	150,1	577,4	-	<i>Poland</i>
Švedija	672,5	225,2	447,3	-	<i>Sweden</i>
Šveicarija	348,7	4,0	344,7	-	<i>Switzerland</i>
Belgija	136,3	1,7	134,6	-	<i>Belgium</i>
Danija	96,3	93,2	3,1	-	<i>Denmark</i>
Jungtinė Karalystė	75,5	43,2	32,3	-	<i>United Kingdom</i>
Nyderlandai	60,3	8,3	20,4	31,6	<i>Netherlands</i>
Norvegija	52,7	-	52,7	-	<i>Norway</i>
Suomija	35,6	-	35,6	-	<i>Finland</i>
Austrija	13,8	-	13,8	-	<i>Austria</i>
Latvija	13,8	-	13,8	-	<i>Latvia</i>



	Iš viso <i>Total</i>	iš to skaičiaus – of which			
		materialinės vertybės <i>tangibles</i>	piniginės lėšos <i>cash funds</i>	paslaugos <i>services</i>	
Prancūzija	10,4	-	10,4	-	<i>France</i>
Japonija	8,8	-	8,8	-	<i>Japan</i>
Vengrija	8,5	-	8,5	-	<i>Hungary</i>
Italija	4,5	-	4,5	-	<i>Italy</i>
Kanada	1,0	-	1,0	-	<i>Canada</i>
Airija	0,7	-	0,7	-	<i>Ireland</i>
Kitos šalys	11,1	-	11,1	-	<i>Other countries</i>

Iš Lietuvos ūkinių subjektų labiausiai labdaros ir paramos fondus rėmė nefinansinės įmonės ir bendrovės (70,0%). Pagrindinė paramos forma – piniginės lėšos (žr. 27 lentelę).

Enterprises which belong to non-financial corporations mostly support charity and support Funds if compared to all Lithuanian enterprises (70.0 per cent). Basic form of support is cash (Table 27).

27 lentelė. Lietuvos labdaros ir paramos fondų gauta parama iš Lietuvos juridinių asmenų pagal sektorius 2007 m.

Table 27. Support received from Lithuanian legal entities by charity and support Funds by sectors, 2007

Tūkst. litų
LTL thousand

	Iš viso <i>Total</i>	iš to skaičiaus – of which			
		materialinės vertybės <i>tangibles</i>	piniginės lėšos <i>cash funds</i>	paslaugos <i>services</i>	
Iš viso	17699,1	2463,2	15012,0	223,9	Total
Nefinansinės įmonės ir bendrovės	10288,4	2233,4	7861,9	193,1	<i>Non-financial corporations</i>
Finansinės įmonės ir bendrovės	3209,3	-	3201,1	8,2	<i>Financial</i>
Valdžios sektorius	837,1	1,5	823,8	11,8	<i>General government sector</i>
Namų ūkiai	304,5	54,8	239,2	10,5	<i>Households</i>
Ne pelno institucijos, teikiančios paslaugas namų ūkiams	3021,5	146,7	2874,6	0,2	<i>Non-profit institutions serving households</i>
Gauta parama, kurios vertė ne didesnė kaip vienas MGL per metus	38,3	26,8	11,4	0,1	<i>Support received no bigger by value than one minimum standant of living per year</i>

Vyraujančias pozicijas gautų materialinių vertybių sąraše užima įvairūs maisto produktai ir gėrimai (29,4%), drabužiai, jų priedai ir kiti tekstilės gaminiai (18,8%), statybinės medžiagos (10,0%) (žr. 28 lentelę).

Different food products and drinks (29.4 per cent), clothing, accessories and other textile products (18.8 per cent), building materials (10.0 per cent) prevail in the list of tangibles (Table 28).

28 lentelė. Labdaros ir paramos fondų gauta parama pagal prekių nomenklatūrą 2007 m.

Table 28. Support received by charity and support Funds by the nomenclature of goods, 2007

Tūkst. litų

LTL thousand

	Iš viso <i>Total</i>	iš to skaičiaus – of which			
		iš užsienio šalių juridinių asmenų <i>from foreign legal entities</i>	iš Lietuvos juridinių asmenų <i>from Lithuanian legal entities</i>	iš anoniminių teikėjų ir fizinių asmenų <i>from anonymous donors and natural entities</i>	
Iš viso	3143,3	582,0	2463,2	98,1	Total
Maisto produktai ir gėrimai	922,7	4,7	918,0	-	<i>Food products and drinks</i>
Medikamentai ir vaistai	25,8	-	25,8	-	<i>Pharmaceutical and medicine</i>
Drabužiai, jų priedai ir kiti tekstilės gaminiai	592,5	229,8	362,7	-	<i>Clothing, accessories and other textile products</i>
Avalynė	106,3	6,5	99,8	-	<i>Footwear</i>
Medicininės ir ortopedinės prekės	48,3	5,0	43,3	-	<i>Medical and orthopedic commodities</i>
Kosmetika ir higienos reikmenys	12,7	2,9	9,8	-	<i>Make up goods and hygiene appliances</i>
Namų apyvokos reikmenys	49,9	20,1	29,8	-	<i>Household appliances</i>
Buitinė technika	13,0	0,2	12,8	-	<i>Household equipment</i>
Baldai	61,1	26,5	34,6	-	<i>Furniture</i>
Žaislai, žaidimai	33,6	5,8	27,8	-	<i>Toys and scrabbles</i>
Sporto prekės ir turistiniai reikmenys	2,7	0,7	2,0	-	<i>Goods for sports and tourists</i>
Statybinės medžiagos	314,6	3,0	311,6	-	<i>Building materials</i>
Kompiuteriai ir programinė įranga	46,2	35,3	10,9	-	<i>Hardware and software</i>
Poligrafijos pramonės dirbiniai	78,6	33,4	45,2	-	<i>Polygraph industry manufacture</i>
Transporto priemonės, jų dalys ir reikmenys	7,7	0,1	7,6	-	<i>Transport, spare parts vehicles and related equipment</i>
Ryšų įrengimai bei aparatura	0,4	0,1	0,3	-	<i>Communication equipment</i>
Pramonės mašinos ir įrenginiai	-	-	-	-	<i>Industrial machinery, equipment and apparatus</i>
Kuras	2,3	-	2,3	-	<i>Fuel</i>
Nekilnojamasis turtas	-	-	-	-	<i>Realty</i>
Kitos materialinės vertybės	824,9	207,9	518,9	98,1	<i>Other material values</i>

Verti dėmesio duomenys, rodantys paramos perskirstymą instituciniu požiūriu (žr. 29 lentelę).

Data on redistribution of support by institutions are very useful (Table 29).

29 lentelė. Labdaros ir paramos fondų perskirstyta parama pagal juridinių asmenų – paramos gavėjų ekonominės veiklos rūšį 2007 m.

Table 29. Support redistributed by charity and support Funds by different institutions by kind of economic activity, 2007

Tūkst. litų
LTL thousand

EVRK kodai NACE code	Ekonominės veiklos rūšys	Iš viso <i>Total</i>	iš to skaičiaus – of which			Kind of economic activity
			materialinės vertybės <i>tangibles</i>	piniginės lėšos <i>cash funds</i>	paslaugos <i>services</i>	
Iš viso		7696,0	1789,3	5511,9	394,8	Total
Viešasis valdymas ir gynyba		58,5	41,3	17,2	-	Public administration
75.1	Valstybės valdymas ir bendroji ekonominė bei socialinė politika	57,9	40,7	17,2	-	Administration of the State and the economic and social policy of the community
75.11	Bendrosios viešosios paslaugos	57,9	40,7	17,2	-	General public service activities
75.2	Bendruomenei teikiamų paslaugų užtikrinimas	0,6	0,6	-	-	Provision of services to the community as a whole
Mokslas ir švietimas		1233,4	580,9	558,2	94,3	Science and education
73	Moksliniai tyrimai ir taikomoji veikla	4,6	2,1	2,5	-	Research and development
80.1	Pradinis mokymas	94,5	29,8	62,0	2,7	Primary education
80.2	Vidurinis mokymas	939,9	547,7	300,6	91,6	Secondary education
80.21	Bendrasis vidurinis mokslas	939,0	546,7	300,6	91,7	General secondary education
80.22	Profesinis vidurinis mokymas	0,9	0,9	-	-	Technical and vocational secondary education
80.30	Aukštasis ir aukštesnysis mokslas	162,2	-	162,2	-	Higher and professional colleges education
80.4	Suaugusiųjų ar kitas, niekur kitur nepriskirtas, mokymas	32,2	1,3	30,9	-	Adult and other education
Kultūra ir spauda		472,6	6,6	465,4	0,6	Culture and press
92.1	Kino filmų ir vaizdajuosčių gamyba, platinimas ir kitokia veikla	28,6	-	28,6	-	Motion picture and video activities
92.2	Radio ir televizijos veikla	2,0	-	2,0	-	
92.3	Kita pramoginė veikla	144,0	5,9	138,1	-	Other recreational activities
92.31	Meninė ir literatūrinė kūryba ir interpretacija	49,1	0,8	48,3	-	Artistic and literary creation and interpretation
92.32	Meno įrenginių eksploatavimo veikla	14,6	5,1	9,5	-	Operation of arts facilities
92.34	Kita, niekur kitur nepriskirta, pramoginė veikla	80,3	-	80,3	-	Other entertainment activities n.e.c.
92.5	Bibliotekų, archyvų, muziejų ir kita kultūrinė veikla	39,0	0,7	37,7	0,6	Library, archive, museum and other cultural activities
92.51	Bibliotekų ir archyvų veikla	18,5	-	18,5	-	Library and archives activities
92.52	Muziejų veikla ir istorinių vietovių bei pastatų saugojimas	19,2	0,5	18,1	0,6	Museums activities and preservation of historical sites and buildings
92.53	Botanikos ir zoologijos sodų, gamtos rezervatų veikla	1,3	0,2	1,1	-	Botanical and zoological gardens and nature reserves activities



EVRK kodai NACE code	Ekonominės veiklos rūšys	Iš viso <i>Total</i>	iš to skaičiaus – of which			Kind of economic activity
			materialinės vertybės <i>tangibles</i>	piniginės lėšos <i>cash funds</i>	paslaugos <i>services</i>	
92.7	Kita poilsio organizavimo veikla	250,0	-	250,0	-	<i>Other recreational activities</i>
22	Leidyba, spausdinimas ir įrašytų laikmenų tiražavimas	9,0	-	9,0	-	<i>Publishing, printing and reproduction of recorded media</i>
	Kūno kultūra ir sportas	1942,6	17,4	1925,2	-	<i>Physihal training and sport</i>
92.61	Sporto arenų ir stadionų veikla	1501,6	-	1501,6	-	<i>Operation of sports arenas and stadiums</i>
92.62	Kita sportinė veikla	441,0	17,4	423,6	-	<i>Other sporting activities</i>
92.62.10	Sporto mokyklų ir klubų veikla	353,1	15,1	338,0	-	<i>Activities of sports schools and clubs</i>
	Sveikatos priežiūra ir socialinis darbas	1388,0	660,6	465,6	261,8	<i>Health and social work</i>
85.11	Ligoninių veikla	194,1	47,5	146,6	-	<i>Hospital activities</i>
85.12	Medicininės praktikos veikla	1,8	1,8	-	-	<i>Medical practice activities</i>
85.31	Socialinio darbo veikla, susijusi su apgyvendinimu	914,9	553,2	100,6	261,1	<i>Social work activities with accommodation</i>
85.31.10	Socialinė globa, teikiama visą parą vaikams, seneliams, neįgaliems žmonėms	207,4	144,6	10,0	52,8	<i>Activities provided on a round-the-clock basis directed to provide social assistance to children, the aged and disabled persons</i>
85.32	Socialinio darbo veikla, nesusijusi su apgyvendinimu	277,2	58,1	218,4	0,7	<i>Social work activities without accommodation</i>
85.32.20	Labdaros organizacijų bei fondų, valstybinių, vietinių savitarpio pagalbos organizacijų veikla	231,5	25,2	206,3	-	<i>Charity organizations and Funds activities</i>
	Profesinių, religinių, politinių ir kitų organizacijų veikla	2363,9	482,1	1843,7	38,1	<i>Activities of professional, religious, political and other organizations</i>
91.11	Verslininkų ir darbdavių organizacijų veikla	2,5	-	2,5	-	<i>Activities of business and employers's organizations</i>
91.12	Profesinių organizacijų veikla	1953,0	223,9	1711,1	18,0	<i>Activities of professional organizations</i>
91.12.10	Visuomeninių organizacijų veikla	616,8	223,2	375,6	18,0	<i>Activities of public organizations</i>
91.31	Religinių organizacijų veikla	274,0	178,7	95,3	-	<i>Activities of religious organizations</i>
91.33	Kitų, niekur kitur nepriskirtų, narystės organizacijų veikla	134,4	79,5	34,8	20,1	<i>Activities of other membership organizations n.e.c.</i>
	Kitos veiklos	237,0	0,4	236,6	-	<i>Other activities</i>

Pagrindinė labdaros ir paramos fondų perskirstytos paramos dalis skirta profesinėms, religinėms, politinėms ir kitoms organizacijos finansuoti (30,7% bendros paramos sumos). Nemažą dalį paramos gavo kūno kultūros ir sporto institucijos (25,2%), sveikatos priežiūros ir socialinio darbo institucijos (18,0%).

Daugiausia paramos suteikta pinigais (71,6%).

The main flow of support was directed to finance professional, religious, political and other organizations (30.7 per cent of the total support). Physihal training and sport institutions (25.2 per cent), health and social work institutions (18.0 per cent), received quite a considerable share.

Majority of support was rendered in cash funds (71.6 per cent).

PRIEDAS

LIETUVOS RESPUBLIKOS

LABDAROS IR PARAMOS ĮSTATYMAS

1993 m. birželio 3 d. Nr.I-172
Vilnius

Nauja įstatymo redakcija nuo 2001 m. sausio 1 d.:

Nr. VIII-1811, 00.07.11, Žin., 2000, Nr.61-1818 (00.07.26), įsigalioja nuo 2001.01.01(yra įsigaliojimo išimtys)

1 straipsnis. Įstatymo paskirtis

1. Šis įstatymas nustato labdaros ir paramos teikimą ir gavimą, jos teikimo ir gavimo tikslus, teikėjus ir gavėjus, labdaros ir paramos teikimo ir gavimo kontrolę bei apskaitą, kai labdaros ir (arba) paramos tiekėjai ir (arba) gavėjai naudojami įstatymų nustatytais mokesčių ir muitų lengvatomis.

2. Jeigu Lietuvos Respublikos tarptautinėse sutartyse nustatytos kitokios negu šio įstatymo ir kitų Lietuvos Respublikos įstatymų normos, taikomos Lietuvos Respublikos tarptautinių sutarčių normos.

Straipsnio pakeitimai:

Nr. IX-854, 2002-04-18, Žin., 2002, Nr. 45-1707 (2002-05-04)

2 straipsnis. Labdaros ir paramos samprata

1. Labdara yra labdaros teikėjų savanoriškas ir neatlygintinas labdaros dalykų teikimas šiame įstatyme nurodytiems labdaros gavėjams šio įstatymo nustatytais tikslais ir būdais.

2. Parama yra paramos teikėjų savanoriškas ir neatlygintinas, išskyrus pagal šio įstatymo 8 straipsnio leidžiamus gavėjo įsipareigojimus, paramos dalykų teikimas šiame įstatyme nurodytiems paramos gavėjams šio įstatymo nustatytais tikslais ir būdais, įskaitant tuos atvejus, kai paramos dalykai perduodami anonimiškai ar kitu būdu, kai negalima nustatyti konkretaus paramos teikėjo.

3 straipsnis. Labdaros ir paramos tikslai

1. Labdaros dalykai šiame įstatyme nurodytiems labdaros gavėjams teikiami jų minimaliems socialiai priimtiniams poreikiams tenkinti, sveikatos priežiūrai užtikrinti, padėti likviduoti karo ir gaivalinių nelaimių, gaisrų, ekologinių katastrofų, užkrečiamųjų ligų protrūkių bei epidemijų pasekmes.

2. Paramos dalykai šiame įstatyme nurodytiems paramos gavėjams teikiami jų įstatuose ar nuostatuose arba religinių bendruomenių, bendrijų ir centrų kanonuose, statutuose ir kitose normose numatytiems šio straipsnio 3 dalyje nurodytiems visuomenei naudingiems tikslams, o biudžetinėms įstaigoms – jų nuostatuose nustatytiems uždaviniams ir funkcijoms įgyvendinti.

3. Visuomenei naudingais tikslais šiame įstatyme laikoma veikla tarptautinio bendradarbiavimo, žmogaus teisių apsaugos, mažumų integracijos, kultūros, religinių ir etinių vertybių puoselėjimo, švietimo, mokslo ir profesinio tobulinimo, neformalaus ir pilietinio ugdymo, sporto, socialinės apsaugos ir darbo, sveikatos priežiūros, nacionalinio saugumo ir gynybos, teisėtvarkos, nusikalstamumo prevencijos, gyvenamosios aplinkos pritaikymo ir būsto plėtros, autorių teisių ir gretutinių teisių apsaugos, aplinkos apsaugos ir kitose visuomenei naudingomis ir nesavanaudiškomis pripažįstamose srityse.

Straipsnio pakeitimai:

Nr. IX-854, 2002-04-18, Žin., 2002, Nr. 45-1707 (2002-05-04)

4 straipsnis. Labdaros ir paramos dalykai

1. Labdaros ir paramos dalykai yra labdaros ir paramos teikėjo:

- 1) piniginės lėšos;
- 2) bet koks kitas turtas, įskaitant pagamintas ar įsigytas prekes;
- 3) suteiktos paslaugos.

2. Labdaros ir paramos dalyku negali būti Lietuvos Respublikos valstybės ir savivaldybių, Valstybinio socialinio draudimo fondo, Sveikatos draudimo fondo biudžetų, Privatizavimo fondo ir kitų valstybės pinigų fondų, Lietuvos banko ir kitos valstybės ir savivaldybių piniginės lėšos, taip pat tabakas ir tabako gaminiai, etilo alkoholis ir alkoholiniai gėrimai bei ribotai apyvartoje esantys daiktai.

5 straipsnis. Labdaros ir paramos teikėjai

1. Labdara pagal šį įstatymą pripažįstama, kai ją teikia tik Lietuvos Respublikoje registruoti labdaros ir paramos fondai, asociacijos, viešosios įstaigos, religinės bendruomenės, bendrijos ir centrai, tarptautinių visuomeninių

organizacijų skyriai (padaliniai), jeigu labdaros teikimas numatytas jų įstatuose arba religinių bendruomenių, bendrijų ir centrų kanonuose, statutuose ir kitose normose bei veiklą reglamentuojančiuose teisės aktuose ir jeigu jie pagal šio įstatymo nuostatas turi teisę gauti paramą. Asociacijų, ar kitų narystės pagrindais veikiančių organizacijų savo nariams perduotos piniginės lėšos, turtas (įskaitant pagamintas ar įsigytas prekes) bei suteiktos paslaugos pagal šį įstatymą nepripažįstamos labdara.

2. Parama pagal šį įstatymą pripažįstama, jeigu ją teikia:

1) Lietuvos Respublikos fiziniai ir juridiniai asmenys, išskyrus politines partijas, politines organizacijas, valstybės ir savivaldybės įmones, biudžetines įstaigas, valstybės bei savivaldybių institucijas ir Lietuvos banką. Įmonių, kuriose valstybei ir (ar) savivaldybei nuosavybės teise priklausančios akcijos visuotiniame akcininkų susirinkime suteikia daugiau kaip 50 procentų balsų, parama pagal šį įstatymą yra pripažįstama, jeigu jos neturi mokestinių nepriemokų Lietuvos Respublikos valstybės biudžetui, savivaldybių biudžetams ar fondams, į kuriuos mokamus mokesčius administruoja Valstybinė mokesčių inspekcija, taip pat įsiskolinimų su praleistais mokėjimo terminais Valstybinio socialinio draudimo fondo biudžetui bei laiku neįvykdytų skolinių įsipareigojimų pagal paskolos sutartis ir kitus įsipareigojamuosius skolos dokumentus, pasirašytus su Finansų ministerija, arba pagal sutartis su valstybės garantija;

2) užsienio valstybės, užsienio valstybių fiziniai ir juridiniai asmenys, tarptautinės organizacijos.

Straipsnio pakeitimai:

Nr. IX-854, 2002-04-18, Žin., 2002, Nr. 45-1707 (2002-05-04)

Nr. IX-1519, 2003-04-22, Žin., 2003, Nr. 40-1812 (2003-04-30)

Nr. IX-1519, 2003-04-22, Žin., 2003, Nr. 40-1812 (2003-04-30)

Nr. X-461, 2005-12-20, Žin., 2006, Nr. 4-96 (2006-01-12)

6 straipsnis. Labdaros gavėjai

1. Labdaros gavėjais gali būti:

1) neįgalieji (invalidai);

2) ligoniai;

3) vaikai našlaičiai ir be tėvų globos likę vaikai;

4) nedirbantys pensininkai, negaunantys kitų pajamų, išskyrus pensijas ir kitas socialines išmokas;

5) bedarbiai;

6) asmenys, kuriems Lietuvos Respublikos įstatymų nustatyta tvarka pripažintas nukentėjusiųjų teisinis statusas;

7) šeimos (asmenys), kurių gaunamos pajamos negali patenkinti jų minimalių socialiai priimtinių poreikių, kurių mastą nustato savivaldybės;

8) asmenys, savivaldybių nustatyta tvarka pripažinti nukentėjusiais nuo karo ir gaivalinių nelaimių, gaisrų, ekologinių katastrofų, epidemijų, užkrečiamųjų ligų protrūkių.

2. Šio straipsnio 1 dalyje nurodyti asmenys tokiais pripažįstami pagal atskirus įstatymus ir kitus teisės aktus.

7 straipsnis. Paramos gavėjai

1. Paramos gavėjais gali būti Lietuvos Respublikoje įregistruoti:

1) labdaros ir paramos fondai;

2) biudžetinės įstaigos;

3) asociacijos;

4) (neteko galios nuo 2006 m. sausio 12 d.);

5) viešosios įstaigos;

6) religinės bendruomenės, bendrijos ir religiniai centrai;

7) tarptautinių visuomeninių organizacijų skyriai (padaliniai);

8) kiti juridiniai asmenys, kurių veiklą reglamentuoja specialūs įstatymai ir kurių veiklos tikslas nėra pelno siekimas, o gautas pelnas negali būti skiriamas jų dalyviams.

2. Šio straipsnio 1 dalyje nurodyti juridiniai asmenys tampa paramos gavėjais ir įgyja teisę gauti paramą tik šio įstatymo nustatyta tvarka gavę paramos gavėjo statusą.

3. Paramos gavėjais gali būti Lietuvos Respublikos Vyriausybės ar jos įgaliotos institucijos patvirtintame sąraše nurodytos užsienyje esančios lietuvių bendruomenės, kitos lietuviškos įstaigos ar organizacijos ir tarptautinės labdaros organizacijos.

Straipsnio pakeitimai:

Nr. X-461, 2005-12-20, Žin., 2006, Nr. 4-96 (2006-01-12)

8 straipsnis. Paramos gavėjo įsipareigojimai

Teikiant paramą leidžiami tam tikri paramos gavėjo įsipareigojimai paramos teikėjui Lietuvos Respublikos Vyriausybės ar jos įgaliotos institucijos nustatyta tvarka.

9 straipsnis. Labdaros ir paramos teikimo būdai

Labdara ir parama teikiama:

- 1) neatlygintinai perduodant pinigines lėšas ar bet kokią kitą turtą (įskaitant pagamintas arba įsigytas prekes), suteikiant paslaugas;
- 2) suteikiant turtą naudotis panaudos teise;
- 3) testamentu paliekant bet kokią turtą;
- 4) kitais būdais, kurių nedraudžia Lietuvos Respublikos įstatymai bei tarptautinės sutartys.

10 straipsnis. Paramos panaudojimas

1. Paramos gavėjai pagal šį įstatymą gautą paramą gali naudoti savo įstatuose ar nuostatuose arba religinių bendruomenių, bendrijų ir centrų kanonuose, statutuose ir kitose normose numatytiems šio įstatymo 3 straipsnio 3 dalyje nurodytiems visuomenei naudingiems tikslams, labdarai (jeigu jie pagal šį įstatymą turi teisę teikti labdarą), o biudžetinės įstaigos – nuostatuose nustatytiems uždaviniams ir funkcijoms įgyvendinti.

2. Pagal šį įstatymą kaip parama gautos lėšos ir kitas turtas negali būti:

- 1) naudojami politinėms partijoms ar politinėms kampanijoms finansuoti bei politinių kampanijų dalyvių politinių kampanijų laikotarpiu atsiradusiems ar su politinėmis kampanijomis susijusiems skolos įsipareigojimams padengti;
- 2) perduodami kaip įnašas juridiniam asmeniui, kurio dalyvis yra paramos gavėjas.

Straipsnio pakeitimai:

Nr. IX-854, 2002-04-18, Žin., 2002, Nr. 45-1707 (2002-05-04)

Nr. X-461, 2005-12-20, Žin., 2006, Nr. 4-96 (2006-01-12)

11 straipsnis. Labdaros ir paramos teikėjų ir gavėjų apmokestinimas

Labdaros ir paramos teikėjų ir gavėjų apmokestinimą Lietuvos Respublikoje nustato mokesčių įstatymai.

Straipsnio pakeitimai:

Nr. IX-2190, 2004-04-27, Žin., 2004, Nr. 73-2524 (2004-04-30)

12 straipsnis. Labdaros ir paramos apskaita

1. Paramos teikėjai, išskyrus fizinius asmenis bei asmenis, nurodytus šio straipsnio 2 dalyje, privalo tvarkyti pagal šį įstatymą teikiamos paramos apskaitą: joje nurodyti duomenis apie konkrečius paramos gavėjus, paramos dalyką ir jo vertę. Paramos teikėjai Lietuvos Respublikos Vyriausybės ar jos įgaliotos institucijos nustatyta tvarka ir terminais privalo pateikti Valstybinei mokesčių inspekcijai mėnesio ir metinę ataskaitas apie suteiktą paramą. Mėnesio ataskaita teikiama tais atvejais, kai nuo kalendorinių metų pradžios vienam paramos gavėjui suteiktos paramos suma viršija 50 000 Lt.

2. Juridiniai asmenys, kurie pagal šio įstatymo nuostatas turi teisę gauti paramą, privalo atskirai tvarkyti pagal šį įstatymą gaunamos paramos apskaitą (joje nurodyti gautos paramos teikėjus, jei parama nebuvo gauta anonimiškai, taip pat paramos vertę ir kaip ši parama buvo panaudota, t. y. įvardyti konkrečius gavėjus, jeigu lėšos ar turtas, gauti kaip parama, perduoti kitam asmeniui) bei pačių teikiamos paramos ir (arba) labdaros apskaitą (joje nurodyti duomenis apie konkrečius paramos ir (arba) labdaros gavėjus, paramos ir (arba) labdaros dalyką ir jo vertę) ir Lietuvos Respublikos Vyriausybės ar jos įgaliotos institucijos nustatyta tvarka ir terminais privalo pateikti Valstybinei mokesčių inspekcijai mėnesio ir metinę ataskaitas apie gautą paramą ir jos panaudojimą, apie pačių suteiktą paramą ir (arba) labdarą, taip pat apie savo veiklą, susijusią su šio įstatymo 3 straipsnio 3 dalyje nurodytų visuomenei naudingų tikslų įgyvendinimu. Juridiniai asmenys mėnesio ataskaitą teikia tais atvejais, kai nuo kalendorinių metų pradžios iš vieno paramos teikėjo gautos paramos arba šių juridinių asmenų vienam paramos ir (arba) labdaros gavėjui suteiktos paramos ir (arba) labdaros suma viršija 50 000 Lt. Lietuvos Respublikos Vyriausybė ar jos įgaliota institucija taip pat nustato anonimiškai gautos paramos apskaitos tvarką.

3. Valstybinė mokesčių inspekcija šio straipsnio 1 ir 2 dalyse nurodytose ataskaitose pateiktą informaciją Lietuvos Respublikos Vyriausybės ar jos įgaliotos institucijos nustatyta tvarka ir terminais pateikia Statistikos departamentui prie Lietuvos Respublikos Vyriausybės.

4. Religinės bendruomenės, bendrijos ir centrai pagal šį įstatymą gaunamos paramos apskaitą bei pačių teikiamos paramos ir (arba) labdaros apskaitą tvarko pagal savo kanonus, statutus ir kitas normas. Tradicinės Lietuvos religinės bendruomenės, bendrijos ir centrai turi teisę teikiamose ataskaitose neatsiskaityti už anonimiškai gautą paramą ir jos panaudojimą, o jeigu per ataskaitinį laikotarpį gauta ir panaudota vien tokia parama – iš viso nepateikti to laikotarpio ataskaitos. Tradicinėms Lietuvos religinėms bendruomenėms, bendrijoms ir centrums, per kalendorinius metus gavusiems paramą vien anonimiškai, netaikomi šio straipsnio 3 dalies reikalavimai dėl metinių ataskaitų pateikimo.

Straipsnio pakeitimai:

Nr. IX-680, 2001-12-21, Žin., 2002, Nr. 2-50 (2002-01-09)

Nr. IX-854, 2002-04-18, Žin., 2002, Nr. 45-1707 (2002-05-04)

Nr. X-461, 2005-12-20, Žin., 2006, Nr. 4-96 (2006-01-12)

13 straipsnis. Labdaros ir paramos kontrolė

1. Valstybinė mokesčių inspekcija kontroliuoja labdaros ir paramos teikimą, gavimą ir naudojimą, kiek tai susiję su mokesčių lengvatų taikymu.

2. Kitos valstybės ir savivaldybių institucijos bei įstaigos kontroliuoja labdaros ir paramos teikimą, gavimą ir naudojimą pagal savo kompetenciją, jeigu tai numato įstatymai ir kiti teisės aktai.

3. Nustačiusios labdaros ir paramos teikimo, gavimo arba naudojimo pažeidimus, kontrolės institucijos (valstybinė mokesčių inspekcija ir (arba) muitinė) panaikina mokesčių lengvatas ir taiko įstatymų nustatytas sankcijas.

14 straipsnis. Paramai skirto turto importas ir eksportas

1. Importuojant paramai skirtą turtą, kartu su muitinės deklaracija muitiniam tikrinimui turi būti pateiktas paramos teikėjo raštas, liudijantis, kad importuojamas turtas skirtas paramai. Kai yra importuojami vaistai ar medicinos gaminiai, turi būti Sveikatos apsaugos ministerijos nustatyta tvarka pateikti papildomi dokumentai.

2. Turtas eksportuojamas kaip parama tik tuo atveju, jeigu jis, vadovaujantis šiuo įstatymu, skirtas Lietuvos Respublikos Vyriausybės ar jos įgaliotos institucijos patvirtintame sąrašė nurodytoms užsienyje esančioms lietuvių bendruomenėms, kitoms lietuviškoms įstaigoms ar organizacijoms ir tarptautinėms labdaros organizacijoms.

15 straipsnis. Paramos gavėjo statusas

1. Šio įstatymo 7 straipsnio 1 dalyje nurodyti asmenys gali kreiptis į juridinių asmenų registro tvarkytoją dėl paramos gavėjo statuso suteikimo. Paramos gavėjo statusas privalo būti suteiktas, jeigu šių asmenų įstatuose (nuostatuose) numatyta:

1) šio įstatymo 3 straipsnio 3 dalyje nurodyta visuomenei naudinga veikla (šis reikalavimas netaikomas biudžetinėms įstaigoms);

2) (neteko galios nuo 2006 m. sausio 12 d.).

2. Paramos gavėjo statuso suteikimo, įskaitant pakartotinį šio statuso suteikimą, tvarką nustato Lietuvos Respublikos Vyriausybė.

3. Juridinių asmenų registro tvarkytojas paramos gavėjo statusą panaikina kontrolės institucijos teikimu arba paties paramos gavėjo prašymu. Į juridinių asmenų registro tvarkytoją dėl juridiniam asmeniui suteikto paramos gavėjo statuso panaikinimo kreipiasi institucija, pagal savo kompetenciją nustačiusi, kad:

1) asmeniui yra įsiteisėjęs teismo nuosprendis už Lietuvos Respublikos baudžiamajame kodekse numatytą nusikaltimą ar baudžiamąjį nusižengimą ekonomikai ir verslo tvarkai ar finansų sistemai;

2) asmuo pažeidė Pinigų plovimo prevencijos įstatymą;

3) asmuo Lietuvos Respublikos Vyriausybės ar jos įgaliotos institucijos nustatyta tvarka neparengė šio įstatymo 12 straipsnio 2 dalyje nurodytos ataskaitos per 2 mėnesius po to, kai buvo apie šį pažeidimą įspėtas;

*4) asmuo, pažeisdamas šio įstatymo reikalavimus, suteikė, gavo ar panaudojo didesnę kaip 250 minimalių gyvenimo lygių (toliau – MGL) dydžio per vienus kalendorinius metus arba didesnę kaip 500 MGL dydžio per trejus kalendorinius metus iš eilės labdaros ar paramos lėšų sumą;

*Pastaba. 15 straipsnio 3 dalies 4 punkto nuostatos taikomos pažeidimams, padarytiems po įstatymo Nr. X-461 įsigaliojimo (2006 m. sausio 12 d.)

5) asmuo nesumokėjo mokesstinės nepriemokos ir mokesčių administratorius Lietuvos Respublikos mokesčių administravimo įstatymo nustatyta tvarka įgijo teisę priverstinai ją išieškoti. Ši nuostata netaikoma tais atvejais, kai Mokesčių administravimo įstatymo 110 straipsnio nustatyta tvarka mokesstinės nepriemokos priverstinis išieškojimas yra sustabdytas arba nepradėtas.

4. Juridinis asmuo, kuriam už šio straipsnio 3 dalyje nurodytą bent vieną pažeidimą buvo panaikintas paramos gavėjo statusas, pakartotinai dėl šio statuso suteikimo gali kreiptis į juridinių asmenų registro tvarkytoją ne anksčiau kaip po metų, kurie pradedami skaičiuoti nuo statuso panaikinimo dienos. Paramos gavėjo statusas pakartotinai suteikiamas, jeigu juridinis asmuo yra sumokėjęs visus mokėtinus mokesčius, baudas ir delspinigius, neturi teistumo už šio straipsnio 3 dalies 1 punkte nurodytus nusikaltimus, per paskutinius vienus metus nėra padaręs šio straipsnio 3 dalies 1 punkte nurodytų baudžiamųjų nusižengimų ir per metų laikotarpį nebuvo nustatyta Pinigų plovimo prevencijos įstatymo pažeidimų.

5. Tradicinės Lietuvos religinės bendruomenės, bendrijos ir centrai turi paramos gavėjo statusą. Jiems netaikomos šio straipsnio 1, 2, 3 ir 4 dalių nuostatos.

Straipsnio pakeitimai:

Nr. IX-680, 2001-12-21, Žin., 2002, Nr. 2-50 (2002-01-09)

Nr. IX-854, 2002-04-18, Žin., 2002, Nr. 45-1707 (2002-05-04)

Nr. X-461, 2005-12-20, Žin., 2006, Nr. 4-96 (2006-01-12)

16 straipsnis. Atsakomybė už įstatymo pažeidimą

Labdaros ir paramos teikėjai bei gavėjai už šio įstatymo pažeidimus atsako Lietuvos Respublikos įstatymų nustatyta tvarka.

17 straipsnis. Ginčų nagrinėjimas

Ginčai dėl labdaros ir paramos nagrinėjami Lietuvos Respublikos įstatymų nustatyta tvarka.

Skelbiu šį Lietuvos Respublikos Seimo priimtą įstatymą.

RESPUBLIKOS PREZIDENTAS

ALGIRDAS BRAZAUSKAS

Pakeitimai:

1.

Lietuvos Respublikos Seimas, Įstatymas
Nr. I-1149, 95.12.20, Žin., 1995, Nr.107-2398
DĖL LIETUVOS RESPUBLIKOS LABDAROS IR PARAMOS ĮSTATYMO PAKEITIMO IR PAPILDYMO

2.

Lietuvos Respublikos Seimas, Įstatymas
Nr. VIII-311, 97.06.26, Žin., 1997, Nr.65-1541 (97.07.09)
LIETUVOS RESPUBLIKOS LABDAROS IR PARAMOS ĮSTATYMO 2 STRAIPSNIO PAKEITIMO ĮSTATYMAS

3.

Lietuvos Respublikos Seimas, Įstatymas
Nr. VIII-627, 98.02.17, Žin., 1998, Nr.25-630 (98.03.13)
LIETUVOS RESPUBLIKOS LABDAROS IR PARAMOS ĮSTATYMO 10 STRAIPSNIO PAKEITIMO ĮSTATYMAS
Šis įstatymas įsigalioja nuo 1998 m. liepos 1 d.

4.

Lietuvos Respublikos Seimas, Įstatymas
Nr. VIII-1811, 00.07.11, Žin., 2000, Nr.61-1818 (00.07.26)
LABDAROS IR PARAMOS ĮSTATYMO PAKEITIMO ĮSTATYMAS
Šis įstatymas įsigalioja nuo 2001 m. sausio 1 d., išskyrus 3 straipsnio 1 ir 2 dalis, 7 straipsnio 2 dalį ir 15 straipsnį.

Šio įstatymo 15 straipsnis įsigalioja nuo juridinių asmenų registro, nurodyto Lietuvos Respublikos civilinio kodekso antrojoje knygoje, veiklos pradžios, o 7 straipsnio 2 dalis (reikalavimas paramos gavėjui turėti paramos gavėjo statusą) įsigalioja po 6 mėnesių nuo juridinių asmenų registro veiklos pradžios. Iki šio įstatymo 7 straipsnio 2 dalies įsigaliojimo visi šio įstatymo 7 straipsnio 1 dalyje nurodyti juridiniai asmenys yra paramos gavėjai ir turi teisę ją gauti.

Nauja įstatymo redakcija

5.

Lietuvos Respublikos Seimas, Įstatymas
Nr. IX-680, 2001-12-21, Žin., 2002, Nr. 2-50 (2002-01-09)
LABDAROS IR PARAMOS ĮSTATYMO 12 IR 15 STRAIPSNIŲ PAKEITIMO ĮSTATYMAS

6.

Lietuvos Respublikos Seimas, Įstatymas
Nr. IX-854, 2002-04-18, Žin., 2002, Nr. 45-1707 (2002-05-04)
LABDAROS IR PARAMOS ĮSTATYMO 1, 3, 5, 10, 12 IR 15 STRAIPSNIŲ PAPILDYMO ĮSTATYMAS

7.

Lietuvos Respublikos Seimas, Įstatymas
Nr. IX-1519, 2003-04-22, Žin., 2003, Nr. 40-1812 (2003-04-30)
LABDAROS IR PARAMOS ĮSTATYMO 5 STRAIPSNIO PAKEITIMO ĮSTATYMAS

8.

Lietuvos Respublikos Seimas, Įstatymas
Nr. IX-2190, 2004-04-27, Žin., 2004, Nr. 73-2524 (2004-04-30)
LABDAROS IR PARAMOS ĮSTATYMO 11 STRAIPSNIO PAKEITIMO ĮSTATYMAS
Šis įstatymas įsigalioja nuo 2004 m. gegužės 1 d.

9.

Lietuvos Respublikos Seimas, Įstatymas
Nr. X-461, 2005-12-20, Žin., 2006, Nr. 4-96 (2006-01-12)
LABDAROS IR PARAMOS ĮSTATYMO 5, 7, 10, 12 IR 15 STRAIPSNIŲ PAKEITIMO ĮSTATYMAS
Šio įstatymo 5 straipsnio 2 dalyje išdėstytos Labdaros ir paramos įstatymo 15 straipsnio 3 dalies 4 punkto nuostatos taikomos pažeidimams, padarytiems po šio įstatymo įsigaliojimo.

LABDARA IR PARAMA LIETUVOJE
2007
CHARITY AND SUPPORT IN LITHUANIA

ISSN 1648-0538

Statistikos rinkinys
lietuvių ir anglų kalba

Atsakinga už išleidimą
Responsible for the publication

O. Grigienė
tel. (8 5) 236 4715

2008 m. lapkritis

Išleido Statistikos departamentas
prie Lietuvos Respublikos Vyriausybės
Gedimino pr. 29, 01500 Vilnius
www.stat.gov.lt
El. p. statistika@stat.gov.lt