



2023.05.29


Kauno regiono viešųjų paslaugų perdavimo rodikliai



NEVYRIAUSYBINIŲ
ORGANIZACIJŲ
INFORMACIJOS IR
PARAMOS CENTRAS



Lietuvos Respublikos
socialinės apsaugos
ir darbo ministerija



Kauno regiono bendri duomenys 2021 m.

Sritis	Proc.	Biudžetinėms	NVO ir kitiems	VISO sričiai
Kultūra	0.98	€ 35,199,495.00	€ 599,280.00	€ 35,798,775.00
Socialinės paslaugos	19.31	€ 35,905,423.00	€ 17,713,538.00	€ 53,618,961.00
Švietimas	2.51	€ 320,826,126.00	€ 17,222,897.00	€ 338,049,023.00
Sportas	16.67	€ 17,885,642.00	€ 6,996,570.00	€ 24,882,212.00
Viso	9.87	€ 409,816,686.00	€ 42,532,285.00	€ 452,348,971.00

Birštonas

	2019 m.	2020 m.	2021 m.
Procentas, skirtas kultūrai	1.68%	1.92%	0%
Procentas, skirtas švietimui	1.16%	1.51%	1.11%
Procentas, skirtas socialinei apsaugai	31.54%	26.83%	16.82%
Procentas, skirtas sportui	2.20%	2.04%	0.49%
Bendras	9.15%	8.08%	4.61%

Jonava




	2019 m.	2020 m.	2021 m.
Biudžetas, skirtas kultūrai	0.67%	1.13%	0.40%
Biudžetas, skirtas švietimui	0.82%	0.80%	1.17%
Biudžetas, skirtas socialinei apsaugai	4.26%	3.96%	7.75%
Biudžetas, skirtas sportui	16.34%	17.71%	18.90%
Bendras	5.52%	5.90%	7.05%






Kaišiadorys



	2019 m.	2020 m.	2021 m.
Biudžetas, skirtas kultūrai	0.00%	0.00%	1.45%
Biudžetas, skirtas švietimui	0.91%	0.84%	0.96%
Biudžetas, skirtas socialinei apsaugai	1.38%	1.27%	13.70%
Biudžetas, skirtas sportui	0.00%	0.00%	1.14%
Bendras	0.57%	0.53%	4.31%




Kaunas


	2019 m.	2020 m.	2021 m.
Biudžetas, skirtas kultūrai	14.02%	17.49%	2.48%
Biudžetas, skirtas švietimui	4.83%	5.86%	6.95%
Biudžetas, skirtas socialinei apsaugai	11.97%	14.60%	56.06%
Biudžetas, skirtas sportui	21.12%	29.95%	34.76%
Bendras	12.98%	16.97%	25.07%



Kauno rajonas


	2019 m.	2020 m.	2021 m.
Biudžetas, skirtas kultūrai	0.00%	0.00%	1.98%
Biudžetas, skirtas švietimui	1.76%	1.96%	6.38%
Biudžetas, skirtas socialinei apsaugai	34.48%	31.76%	35.31%
Biudžetas, skirtas sportui	6.48%	3.85%	7.32%
Bendras	10.68%	9.39%	12.75%






Kėdainiai

	2019 m.	2020 m.	2021 m.
Biudžetas, skirtas kultūrai	0.94%	0.49%	0.78%
Biudžetas, skirtas švietimui	0.90%	0.64%	1.57%
Biudžetas, skirtas socialinei apsaugai	7.94%	6.39%	8.39%
Biudžetas, skirtas sportui	37.30%	40.38%	34.77%
Bendras	11.77%	11.98%	11.38%



Prienai

	2019 m.	2020 m.	2021 m.
Biudžetas, skirtas kultūrai	0.00%	0.00%	0.41%
Biudžetas, skirtas švietimui	0.76%	0.69%	0.89%
Biudžetas, skirtas socialinei apsaugai	2.77%	2.82%	5.51%
Biudžetas, skirtas sportui	45.37%	50.89%	25.65%
Bendras	12.23%	13.60%	11.38%



Raseiniai

	2019 m.	2020 m.	2021 m.
Biudžetas, skirtas kultūrai	1.82%	2.15%	0.35%
Biudžetas, skirtas švietimui	0.29%	0.66%	1.03%
Biudžetas, skirtas socialinei apsaugai	8.38%	10.07%	10.93%
Biudžetas, skirtas sportui	11.87%	11.54%	10.35%
Bendras	5.59%	6.11%	5.67%



2020 metų LT "paslaugų perdavimo" procentinė išraiška

Sritis	Proc.	Bendra suma	Biudžetinėms	NVO ir kitiems
Kultūra	3.87	€ 135,886,549.00	€ 130,629,907.00	€ 5,256,642.00
Socialinės paslaugos	13.80	€ 167,113,045.00	€ 144,056,569.00	€ 23,056,476.00
Švietimas	3.33	€ 1,427,006,404.00	€ 1,379,484,563.00	€ 47,521,841.00
Sportas	20.55	€ 82,283,109.00	€ 65,376,134.00	€ 16,906,975.00
VISO	10.39	€ 1,812,289,107.00	€ 1,719,547,173.00	€ 92,741,934.00



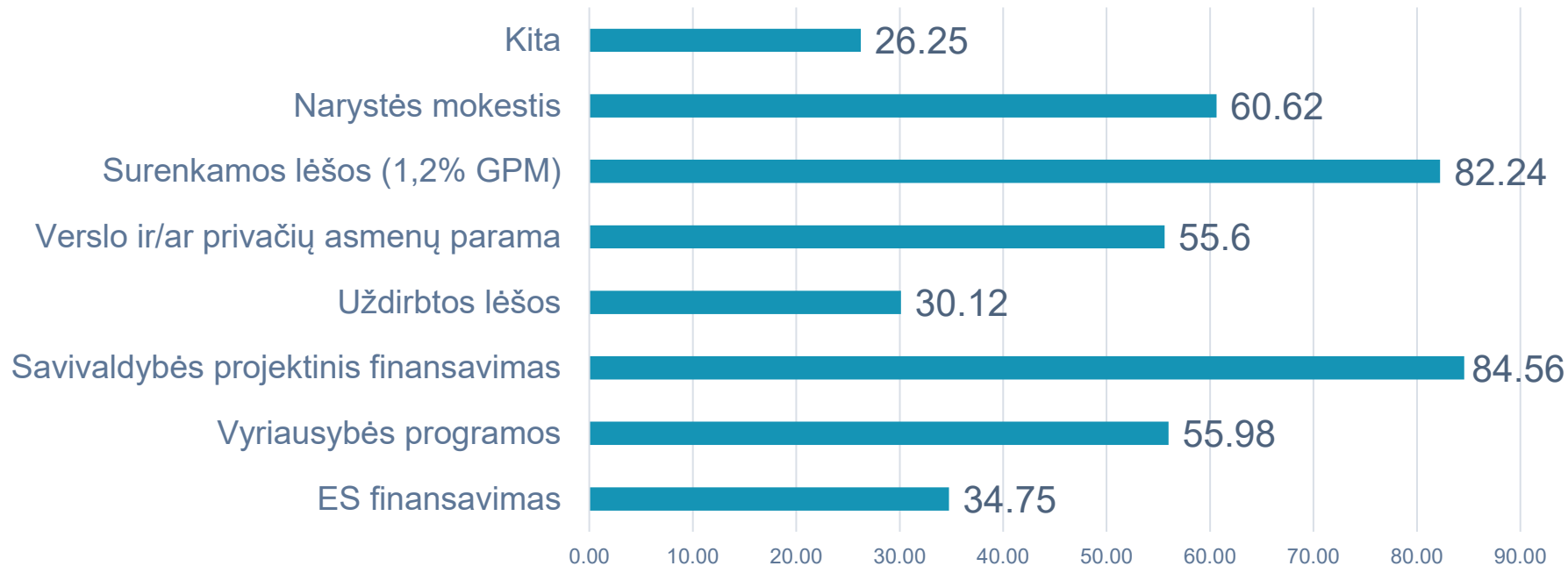
2021 metų LT "paslaugų perdavimo" procentinė išraiška


Sritis	Proc.	Bendra suma	Biudžetinėms	NVO ir kitiems
Kultūra	3.26	€ 182,261,694.00	€ 176,320,018.00	€ 5,941,676.00
Socialinės paslaugos	19.43	€ 267,826,642.00	€ 215,785,420.00	€ 52,041,222.00
Švietimas	4.60	€ 1,731,430,563.00	€ 1,651,826,478.00	€ 79,604,085.00
Sportas	19.48	€ 98,859,320.00	€ 79,598,199.00	€ 19,261,121.00
VISO	11.69	€ 2,280,378,219.00	€ 2,123,530,115.00	€ 156,848,104.00

NVO žyma ir savivaldybės finansavimo gavėjų skaičius

Savivaldybė	Gavėjų skaičius	NVO žymą turinčių skaičius	Procentas (NVO žymos)
Birštonas	35	19	54,3%
Jonava	131	15	11,5%
Kaišiadorys	97	21	21,6%
Kaunas	630	111	17,6%
Kauno raj.	294	74	25,2%
Kėdainiai	172	110	61,8%
Prienai	108	38	35,2%
Raseiniai	178	76	42,7%
Bendras	1645	464	28,2%

ORGANIZACIJŲ, GAUNANČIŲ LĖŠAS IŠ SKIRTINGŲ ŠALTINIŲ, PROCENTAS





AČIŪ UŽ DĒMESI!