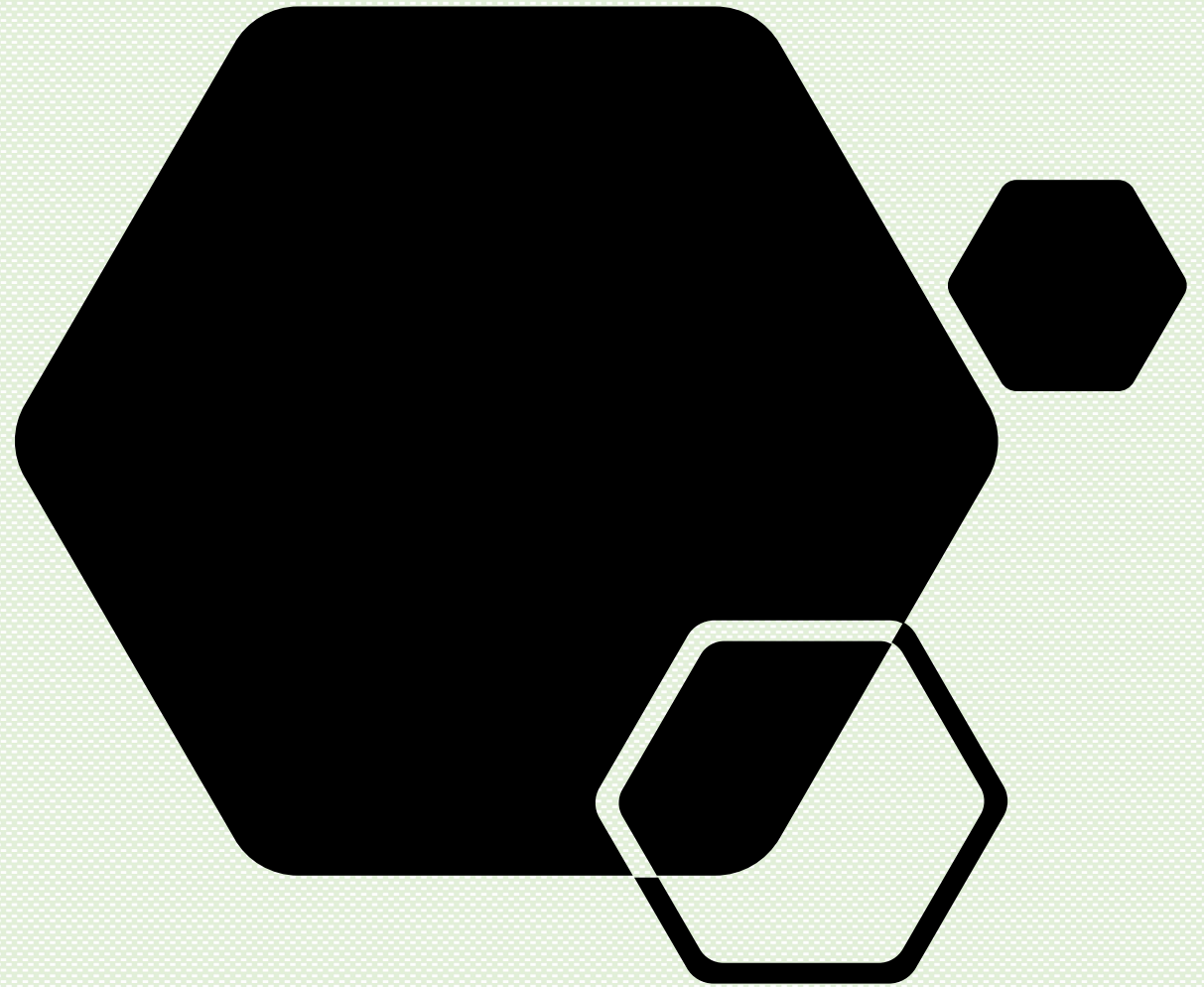
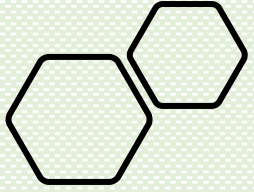


Alytaus regiono viešųjų paslaugų perdavimo rodikliai

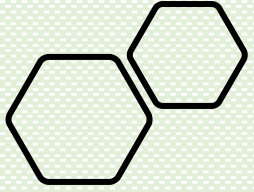
2021.10.14





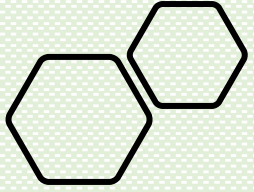
Alytaus miestas

	2015 m.	2016 m.	2017 m.	2018 m.	2019 m.	2020 m.
Biudžetas, skirtas kultūrai	3.41%	7.32%	7.22%	4.52%	4.38%	1.94%
Biudžetas, skirtas švietimui	0.00%	1.13%	0.88%	1.28%	1.09%	0.58%
Biudžetas, skirtas socialinei apsaugai	10.90%	11.49%	7.19%	3.45%	3.34%	2.82%
Biudžetas, skirtas sportui	0.00%	0.00%	0.00%	0.00%	22.40%	18.73%
Bendras	3.58%	4.98%	3.82%	2.31%	7.80%	6.02%



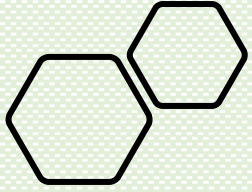
Alytaus rajonas

	2015 m.	2016 m.	2017 m.	2018 m.	2019 m.	2020 m.
Biudžetas, skirtas kultūrai	4.28%	4.19%	4.44%	0.66%	0.50%	0.00%
Biudžetas, skirtas švietimui	0.42%	1.00%	0.95%	0.59%	0.61%	0.31%
Biudžetas, skirtas socialinei apsaugai	11.02%	9.79%	15.61%	20.06%	20.09%	18.98%
Biudžetas, skirtas sportui	9.06%	8.66%	7.17%	11.57%	12.65%	7.90%
Bendras	6.20%	5.91%	7.04%	8.22%	8.46%	6.80%



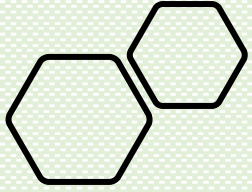
Druskininkai

	2015 m.	2016 m.	2017 m.	2018 m.	2019 m.	2020 m.
Biudžetas, skirtas kultūrai	2.21%	1.88%	1.77%	2.63%	1.67%	1.48%
Biudžetas, skirtas švietimui	0.35%	1.29%	1.47%	0.57%	1.37%	0.15%
Biudžetas, skirtas socialinei apsaugai	14.64%	15.14%	17.02%	19.29%	13.18%	14.67%
Biudžetas, skirtas sportui	2.96%	2.78%	3.04%	2.89%	3.19%	3.29%
Bendras	5.04%	5.27%	5.83%	6.35%	4.85%	4.90%



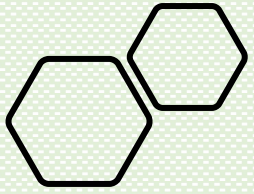
Lazdijai

	2015 m.	2016 m.	2017 m.	2018 m.	2019 m.	2020 m.
Biudžetas, skirtas kultūrai	0.30%	6.42%	3.17%	6.74%	0.02%	0.00%
Biudžetas, skirtas švietimui	0.19%	0.60%	0.85%	0.63%	0.64%	0.45%
Biudžetas, skirtas socialinei apsaugai	46.38%	44.33%	17.83%	25.75%	15.20%	13.61%
Biudžetas, skirtas sportui	0.00%	0.00%	0.00%	0.00%	0.00%	0.00%
Bendras	11.72%	12.84%	5.46%	8.28%	3.96%	3.51%

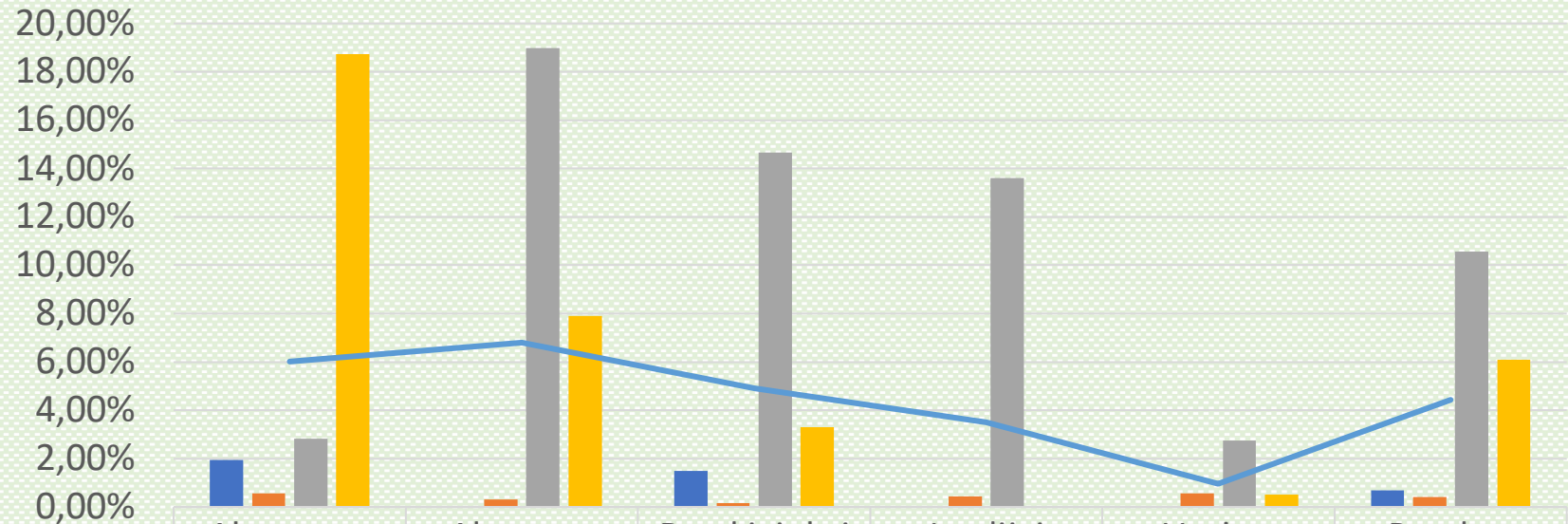


Varėna

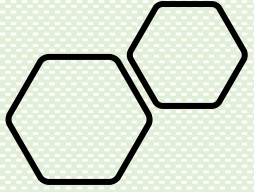
	2015 m.	2016 m.	2017 m.	2018 m.	2019 m.	2020 m.
Biudžetas, skirtas kultūrai	0.00%	0.00%	0.00%	0.00%	0.00%	0.00%
Biudžetas, skirtas švietimui	0.31%	0.87%	0.68%	0.85%	0.82%	0.57%
Biudžetas, skirtas socialinei apsaugai	2.97%	3.42%	3.68%	2.97%	2.72%	2.76%
Biudžetas, skirtas sportui	0.00%	0.00%	0.67%	0.51%	0.56%	0.52%
Bendras	0.82%	1.07%	1.26%	1.08%	1.02%	0.96%



Alytaus regiono rodikliai (2020m.)



	Alytaus m.	Alytaus r.	Druskininkai	Lazdijai	Varėna	Bendras
Biudžetas, skirtas kultūrai	1,94%	0,00%	1,48%	0,00%	0,00%	0,69%
Biudžetas, skirtas švietimui	0,58%	0,31%	0,15%	0,45%	0,57%	0,41%
Biudžetas, skirtas socialinei apsaugai	2,82%	18,98%	14,67%	13,61%	2,76%	10,57%
Biudžetas, skirtas sportui	18,73%	7,90%	3,29%	0,00%	0,52%	6,09%
Bendras	6,02%	6,80%	4,90%	3,51%	0,96%	4,44%



Alytaus regiono rodikliai pagal sritis (2020m.)

