



2023.06.02


Alytaus regiono viešųjų paslaugų perdavimo rodikliai



NEVYRIAUSYBINIŲ
ORGANIZACIJŲ
INFORMACIJOS IR
PARAMOS CENTRAS



Lietuvos Respublikos
socialinės apsaugos
ir darbo ministerija



Alytaus regiono bendri duomenys 2021 m.

Sritis	Proc.	Biudžetinėms	NVO ir kitiems	VISO sričiai
Kultūra	2.02	€ 11,043,590.00	€ 229,772.00	€ 11,273,362.00
Socialinės paslaugos	13.09	€ 11,164,676.00	€ 1,240,001.00	€ 12,404,677.00
Švietimas	1.34	€ 69,976,731.00	€ 1,213,040.00	€ 71,189,771.00
Sportas	4.31	€ 6,952,805.00	€ 524,602.00	€ 7,477,407.00
Viso	5.19	€ 99,137,802.00	€ 3,207,415.00	€ 102,345,217.00


Alytus

	2019 m.	2020 m.	2021 m.
Procentas, skirtas kultūrai	4.38%	1.94%	2.89%
Procentas, skirtas švietimui	1.09%	0.58%	2.44%
Procentas, skirtas socialinei apsaugai	3.34%	2.82%	8.21%
Procentas, skirtas sportui	22.40%	18.73%	8.59%
Bendras	7.80%	6.02%	5.53%

Alytaus rajonas




	2019 m.	2020 m.	2021 m.
Biudžetas, skirtas kultūrai	0.50%	0.00%	3.73%
Biudžetas, skirtas švietimui	0.61%	0.31%	1.29%
Biudžetas, skirtas socialinei apsaugai	20.09%	18.98%	25.37
Biudžetas, skirtas sportui	12.65%	7.90%	8.28%
Bendras	8.46%	6.80%	9.67%





Druskininkai



	2019 m.	2020 m.	2021 m.
Biudžetas, skirtas kultūrai	1.67%	1.48%	0.57%
Biudžetas, skirtas švietimui	1.37%	0.15%	1.01%
Biudžetas, skirtas socialinei apsaugai	13.18%	14.67%	18.22%
Biudžetas, skirtas sportui	3.19%	3.29%	2.48%
Bendras	4.85%	4.90%	5.44%




Lazdijai

	2019 m.	2020 m.	2021 m.
Biudžetas, skirtas kultūrai	0.02%	0.00%	2.90%
Biudžetas, skirtas švietimui	0.64%	0.45%	1.01%
Biudžetas, skirtas socialinei apsaugai	15.20%	13.61%	9.59%
Biudžetas, skirtas sportui	0.00%	0.00%	2.71%
Bendras	3.96%	3.51%	4.05%



Varēna


	2019 m.	2020 m.	2021 m.
Biudžetas, skirtas kultūrai	0.00%	0.00%	0.00%
Biudžetas, skirtas švietimui	0.82%	0.57%	0.94%
Biudžetas, skirtas socialinei apsaugai	2.72%	2.76%	4.07%
Biudžetas, skirtas sportui	0.56%	0.52%	0.00%
Bendras	1.02%	0.96%	1.25%





2020 metų LT "paslaugų perdavimo" procentinė išraiška

Sritis	Proc.	Bendra suma	Biudžetinėms	NVO ir kitiems
Kultūra	3.87	€ 135,886,549.00	€ 130,629,907.00	€ 5,256,642.00
Socialinės paslaugos	13.80	€ 167,113,045.00	€ 144,056,569.00	€ 23,056,476.00
Švietimas	3.33	€ 1,427,006,404.00	€ 1,379,484,563.00	€ 47,521,841.00
Sportas	20.55	€ 82,283,109.00	€ 65,376,134.00	€ 16,906,975.00
VISO	10.39	€ 1,812,289,107.00	€ 1,719,547,173.00	€ 92,741,934.00



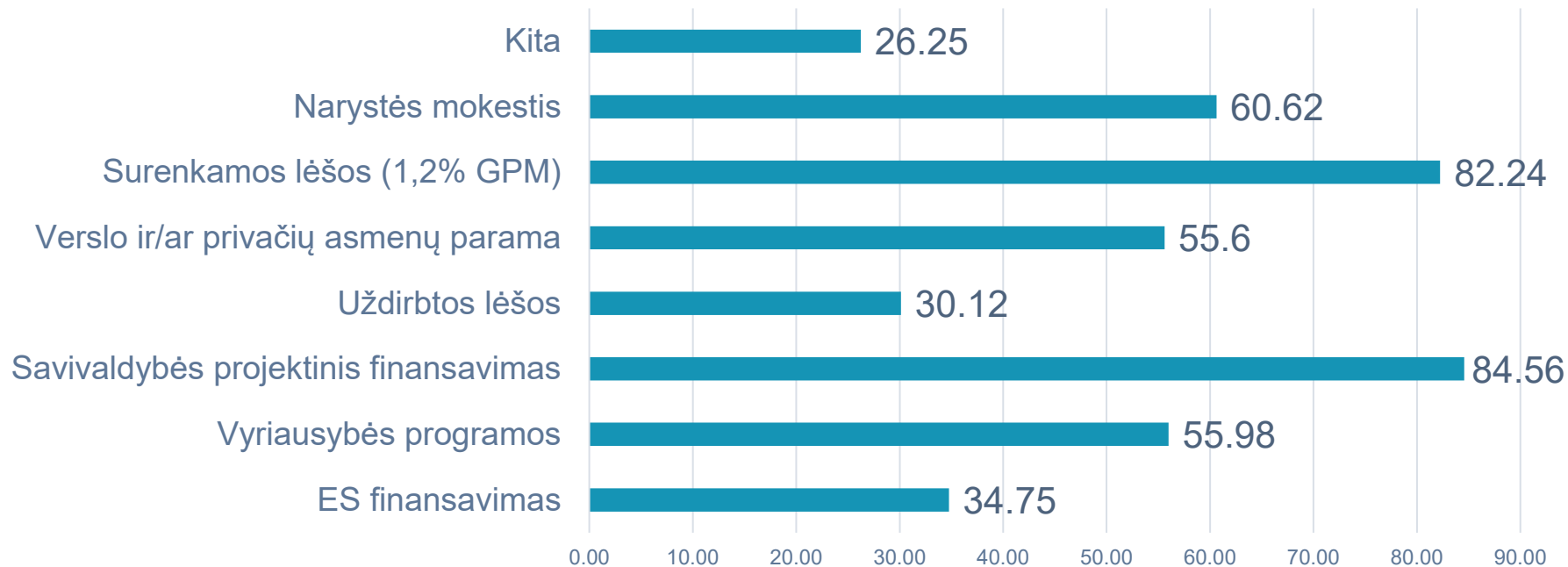
2021 metų LT "paslaugų perdavimo" procentinė išraiška


Sritis	Proc.	Bendra suma	Biudžetinėms	NVO ir kitiems
Kultūra	3.26	€ 182,261,694.00	€ 176,320,018.00	€ 5,941,676.00
Socialinės paslaugos	19.43	€ 267,826,642.00	€ 215,785,420.00	€ 52,041,222.00
Švietimas	4.60	€ 1,731,430,563.00	€ 1,651,826,478.00	€ 79,604,085.00
Sportas	19.48	€ 98,859,320.00	€ 79,598,199.00	€ 19,261,121.00
VISO	11.69	€ 2,280,378,219.00	€ 2,123,530,115.00	€ 156,848,104.00

NVO žyma ir savivaldybės finansavimo gavėjų skaičius

Savivaldybė	Gavėjų skaičius	NVO žymą turinčių skaičius	Procentas (NVO žymos)
Alytus	207	36	17,4%
Alytaus raj.	157	23	14,6%
Druskininkai	93	24	25,8%
Lazdijai	86	9	10,5%
Varėna	ND	ND	ND
Bendras	543	92	16,9%

ORGANIZACIJŲ, GAUNANČIŲ LĖŠAS IŠ SKIRTINGŲ ŠALTINIŲ, PROCENTAS





AČIŪ UŽ DĒMESI!