

■ Procentas skirtas NVO nuo bendro kultūrai skirto biudžeto

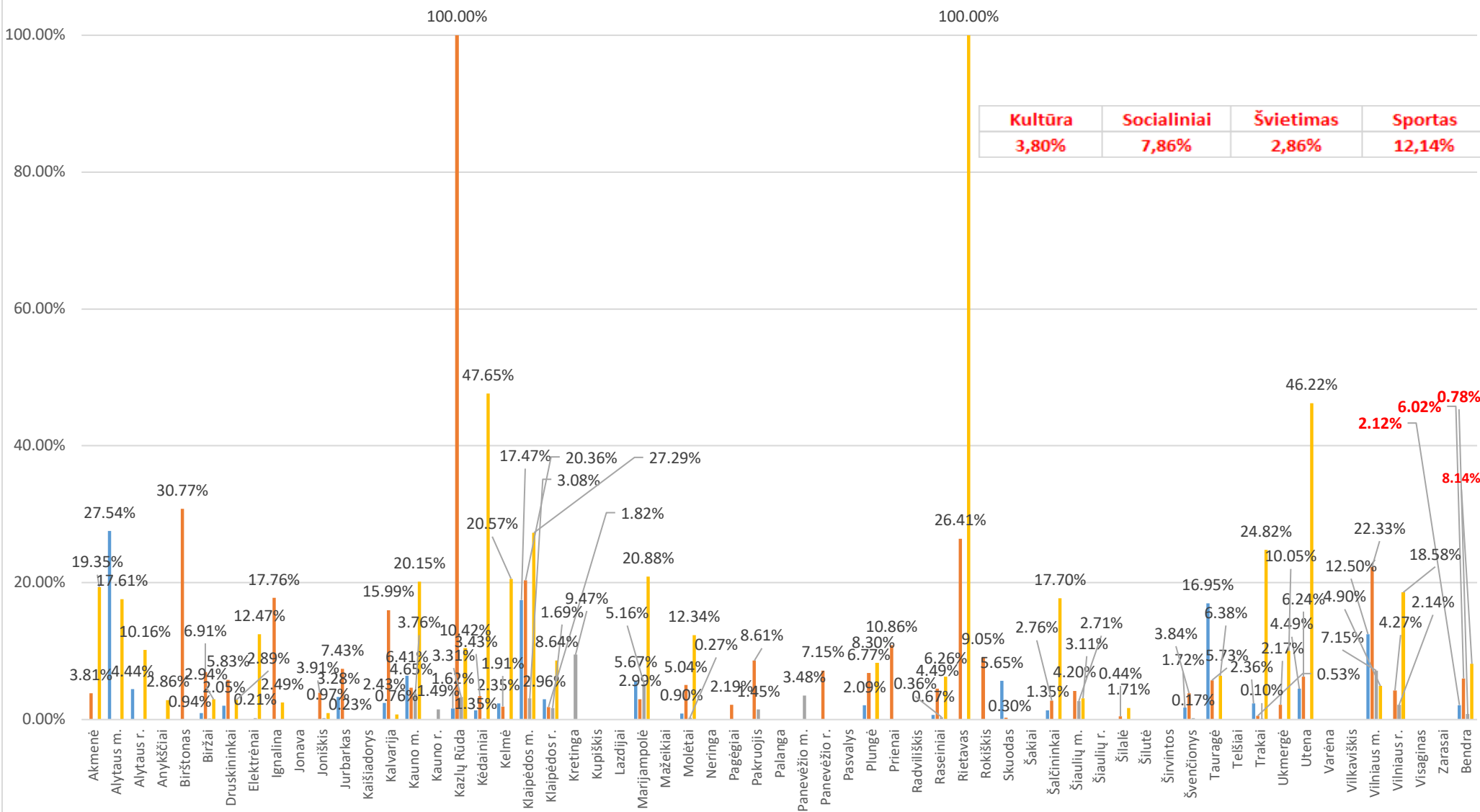
■ Procentas skirtas NVO nuo bendro socialinėms paslaugoms skirto biudžeto

■ Procentas skirtas NVO nuo bendro švietimui skirto biudžeto

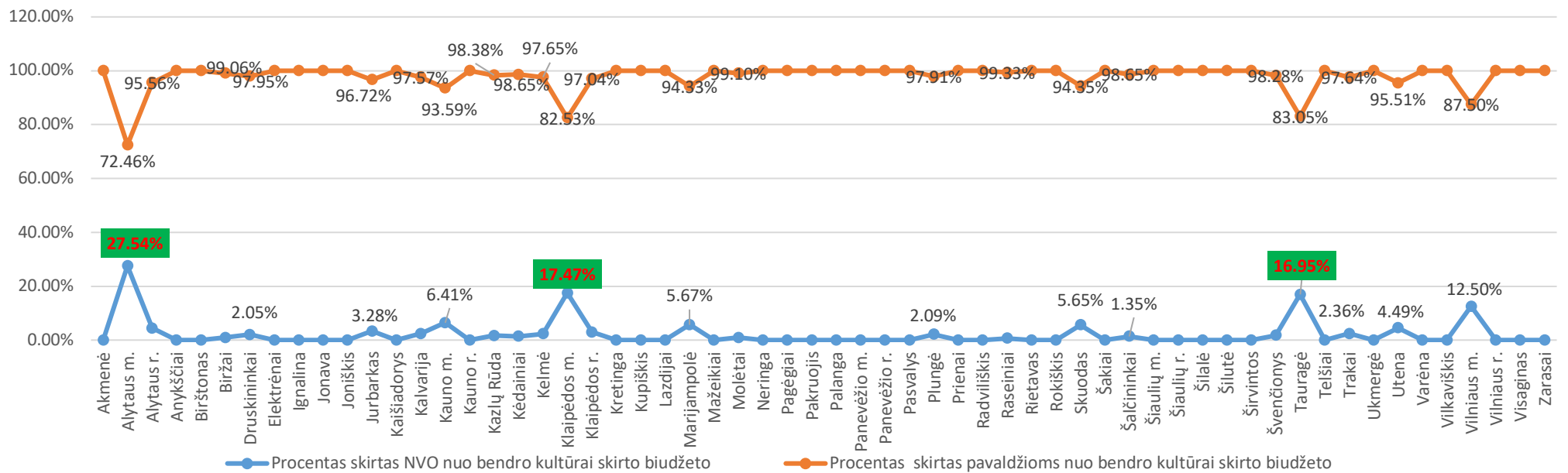
■ Procentas skirtas NVO nuo bendro sportui skirto biudžeto

2018 metai	Bendras biudžetas	Savarankiškomis funkcijoms*	% nuo bendro biudžeto	Bendras biudžetas paslaugoms	% viešoms paslaugoms
Bendras šalies savivaldybių biudžetas	€ 3 020 235 021,00	€ 2 871 151 635,00	95,06%	€ 1 468 087 911,00	48,61%

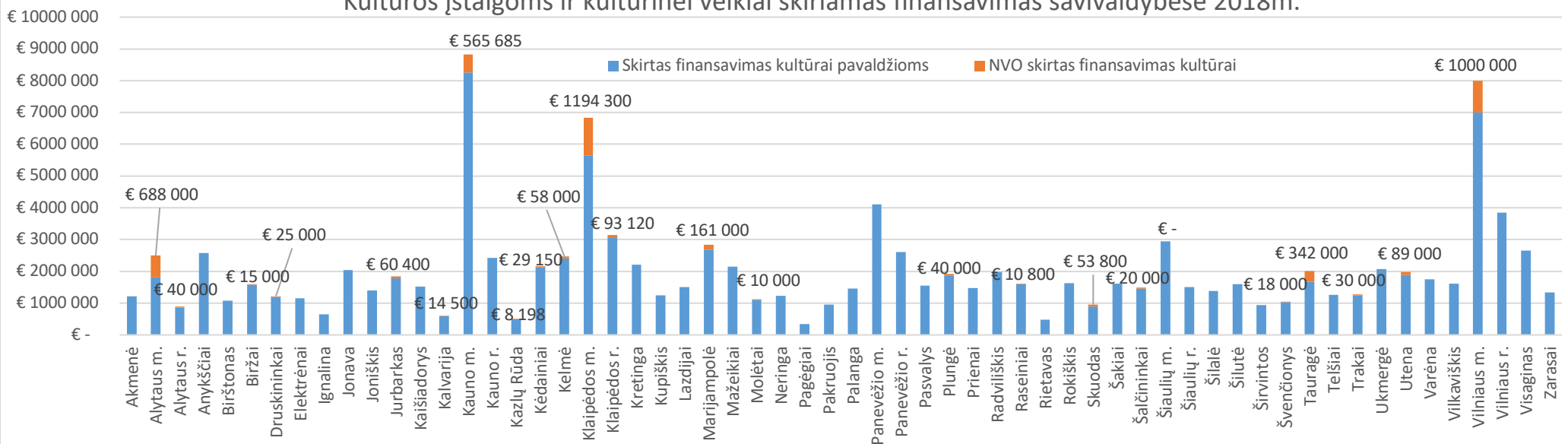
*Dotacijos (pvz. moksleivio krepšelis ir kitos) priskiriamos prie savarankiškomis funkcijoms biudžeto, kadangi gali būti skiriamos nepavaldžioms įstaigoms/organizacijoms



Procentinis finansavimas pavaldžioms ir NVO nuo bendro kultūrai skirto biudžeto 2018 m.

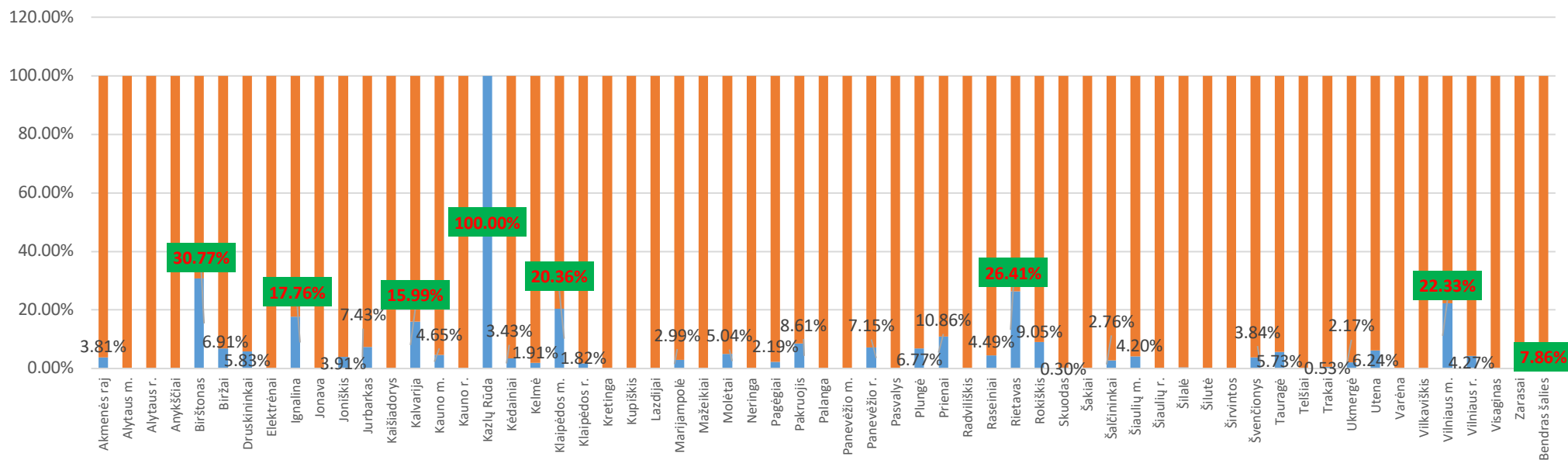


Kultūros įstaigoms ir kultūrinei veiklai skiriamas finansavimas savivaldybėse 2018m.

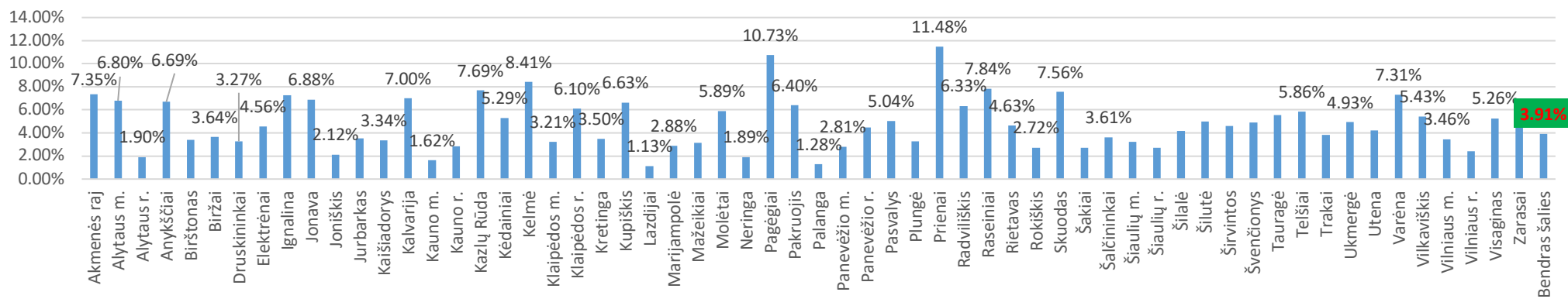


Socialinių paslaugų įstaigoms skiriamas finansavimas savivaldybėse 2018 m.

- Procentas skirtas pavaldžiams nuo bendro socialinėms paslaugoms skirto biudžeto
- Procentas skirtas NVO nuo bendro socialinėms paslaugoms skirto biudžeto



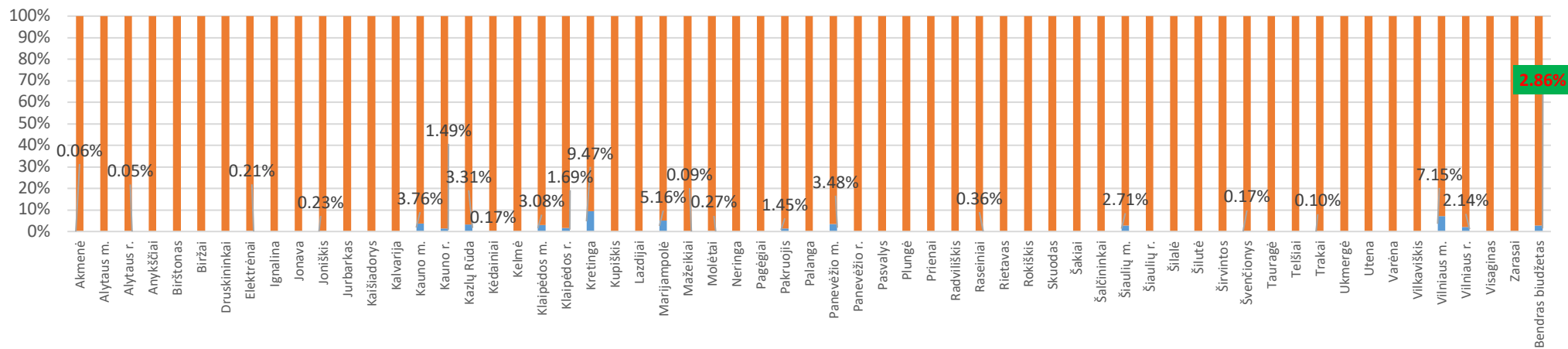
% socialinėms paslaugoms nuo bendro savivaldybės biudžeto 2018 m.



Savivaldybių biudžeto švietimui % paskirstymas tarp pavaldžių įstaigų ir NVO

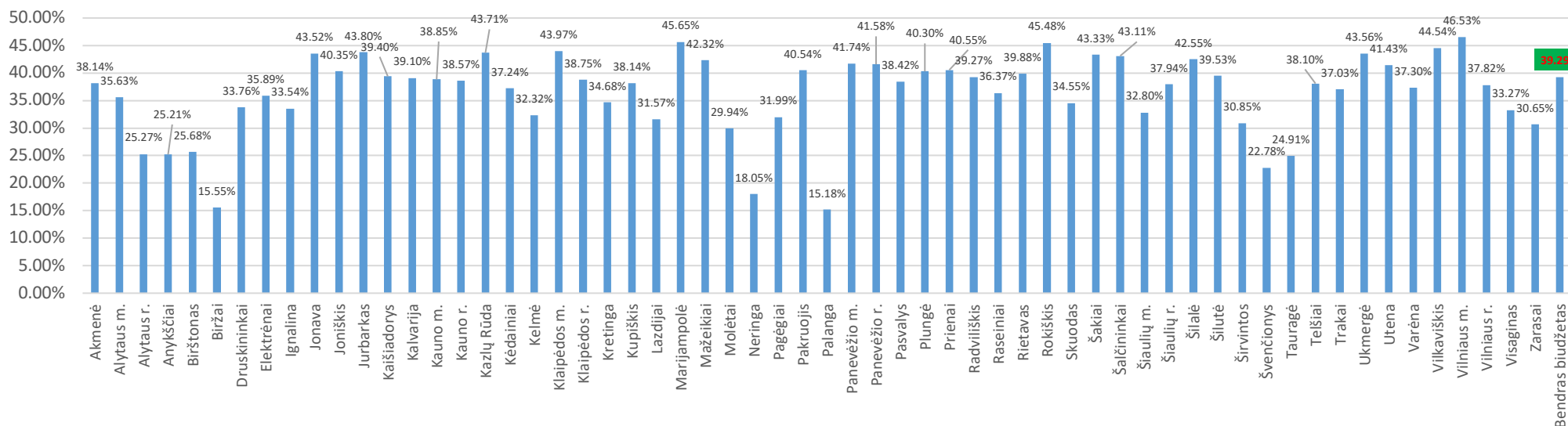
■ Procentas skirtas NVO nuo bendro švietimui skirto biudžeto

■ Procentas skirtas pavaldžioms nuo bendro švietimui skirto biudžeto



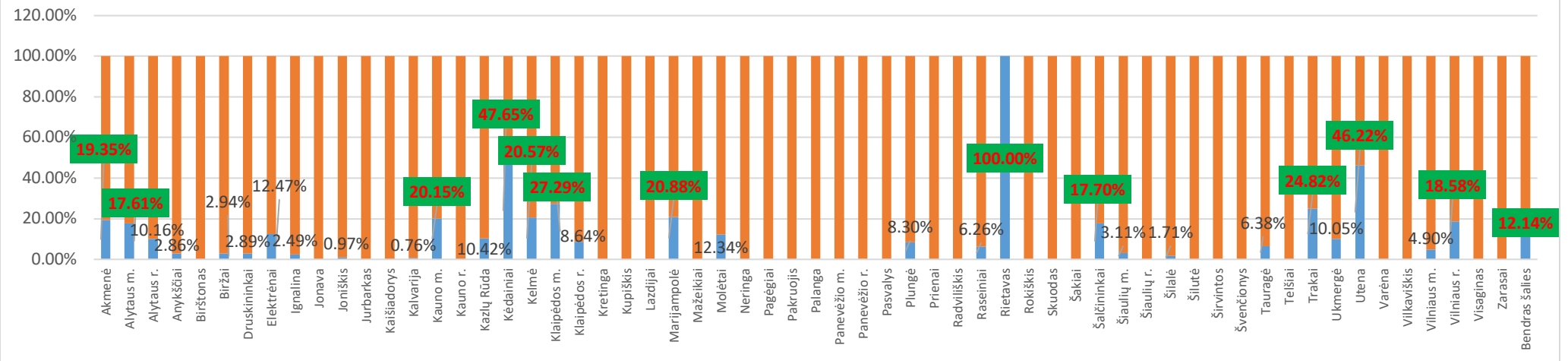
% švietimui nuo bendro biudžeto 2018 m.

■ % švietimui nuo bendro biudžeto

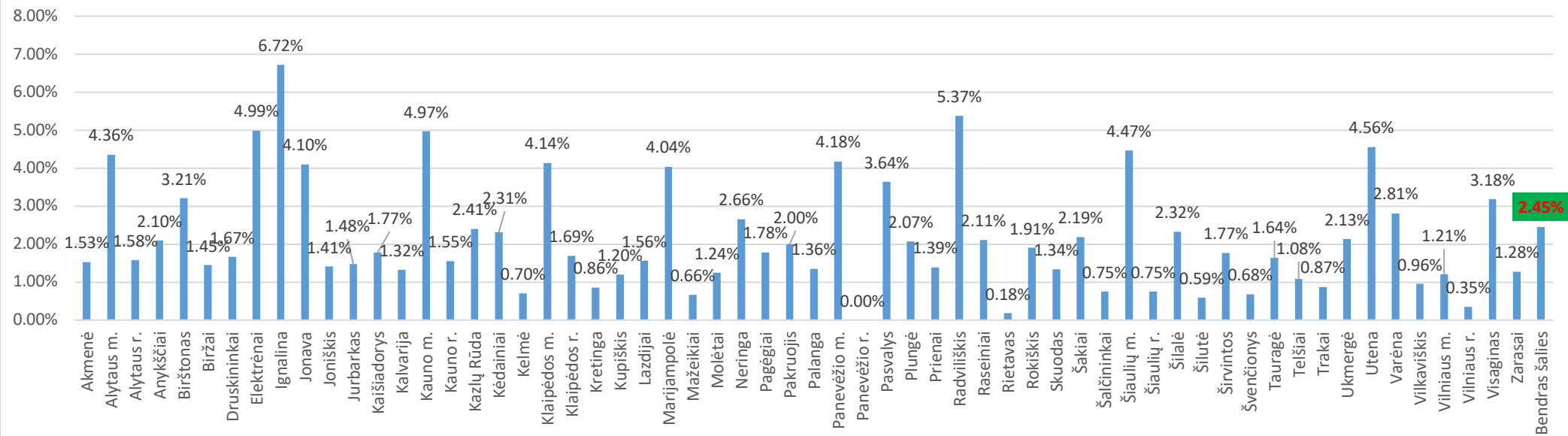


Sporto įstaigoms skiriamas finansavimas savivaldybėse

■ Procentas skiriamas NVO nuo bendro sportui skirtu biudžetu ■ Procentas skiriamas pavaldžioms nuo bendro sportui skirtu biudžetu



% sportui nuo bendro savivaldybių biudžeto 2018 m.



2018 metai	Bendras biudžetas	Savarankiškos funkcijos*	% nuo bendro biudžeto	Bendras biudžetas paslaugoms	% viešoms paslaugoms
Bendras šalies savivaldybių biudžetas	€ 3 020 235 021,00	€ 2 871 151 635,00	95,06%	€ 1 468 087 911,00	48,61%

*Dotacijos (pvz. moksleivio krepšelis ir kitos) priskiriamos prie savarankiškos funkcijos biudžeto, kadangi gali būti skiriamos nepavaldžioms įstaigoms/organizacijoms

Bendras savivaldybių biudžetas			Pavaldžioms įstaigoms				NVO sektoriui nuo bendro biudžeto				NVO sektoriui pagal sritis			
Savivaldybė	Procentas savarankiškos funkcijos nuo bendro biudžeto	Procentas paslaugoms nuo bendro biudžeto	Procentas kultūrai nuo bendro biudžeto (pavaldžioms)	Procentas socialinėms paslaugoms nuo bendro biudžeto	Procentas švietimo pavaldžioms nuo bendro biudžeto	Procentas sportui nuo bendro biudžeto	Procentas NVO kultūrai nuo bendro biudžeto	Procentas NVO socialinėms paslaugoms nuo bendro biudžeto	Procentas NVO švietimui nuo bendro biudžeto	Procentas NVO sportui nuo bendro biudžeto	Procentas skirtas NVO nuo bendro kultūrai skirto biudžeto	Procentas skirtas NVO nuo bendro socialinėms paslaugoms skirto biudžeto	Procentas skirtas NVO nuo bendro švietimui skirto biudžeto	Procentas skirtas NVO nuo bendro sportui skirto biudžeto
Akmenė	92,96%	51,97%	4,88%	7,07%	38,12%	1,23%	0,00%	0,28%	0,06%	0,30%	0,00%	3,81%	0,06%	19,35%
Alytaus m.	96,63%	42,73%	2,97%	6,80%	35,63%	3,59%	1,13%	0,00%	0,00%	0,77%	27,54%	0,00%	0,00%	17,61%
Alytaus r.	89,28%	33,37%	3,94%	1,90%	25,25%	1,42%	0,18%	0,00%	0,05%	0,16%	4,44%	0,00%	0,05%	10,16%
Ankščiiai	90,76%	43,98%	10,41%	6,69%	25,21%	2,04%	0,00%	0,00%	0,00%	0,06%	0,00%	0,00%	0,00%	2,86%
Birštonas	95,90%	43,31%	12,97%	2,37%	25,68%	3,21%	0,00%	1,05%	0,00%	0,00%	0,00%	30,77%	0,00%	0,00%
Biržai	90,69%	25,21%	6,12%	3,39%	15,52%	1,40%	0,06%	0,25%	0,15%	0,04%	0,94%	6,91%	0,15%	2,94%
Druskininkai	95,57%	34,30%	5,76%	3,08%	33,76%	1,62%	0,12%	0,19%	0,00%	0,05%	2,05%	5,83%	0,00%	2,89%
Elektrėnai	95,21%	49,89%	3,96%	4,56%	35,81%	4,37%	0,00%	0,00%	0,21%	0,62%	0,00%	0,00%	0,21%	12,47%
Ignalina	89,09%	50,26%	4,30%	5,96%	33,54%	6,55%	0,00%	1,29%	0,00%	0,17%	0,00%	17,76%	0,00%	2,49%
Jonava	93,74%	54,21%	5,25%	6,88%	43,52%	4,10%	0,00%	0,00%	0,00%	0,00%	0,00%	0,00%	0,00%	0,00%
Joniškis	90,16%	51,06%	6,38%	2,04%	40,26%	1,40%	0,00%	0,08%	0,23%	0,01%	0,00%	3,91%	0,23%	0,97%
Jurbarkas	91,63%	55,16%	7,53%	3,26%	43,80%	1,48%	0,25%	0,26%	0,00%	0,00%	3,28%	7,43%	0,00%	0,00%
Kaišiadorys	92,85%	50,11%	5,03%	3,34%	39,40%	1,77%	0,00%	0,00%	0,00%	0,00%	0,00%	0,00%	0,00%	0,00%
Kalvarija	88,75%	53,38%	5,82%	5,88%	39,10%	1,31%	0,14%	1,12%	0,00%	0,01%	2,43%	15,99%	0,00%	0,76%
Kauno m.	97,62%	46,14%	2,43%	1,55%	37,39%	3,97%	0,17%	0,08%	3,76%	1,00%	6,41%	4,65%	3,76%	20,15%
Kauno r.	94,68%	46,68%	3,18%	2,84%	37,99%	1,55%	0,00%	0,00%	1,49%	0,00%	0,00%	0,00%	1,49%	0,00%
Kazlų Rūda	91,86%	55,80%	4,48%	0,00%	42,26%	2,16%	0,07%	7,69%	3,31%	0,25%	1,62%	100,00%	3,31%	10,42%
Kėdainiai	93,78%	37,98%	4,19%	5,11%	37,18%	1,21%	0,06%	0,18%	0,17%	1,10%	1,35%	3,43%	0,17%	47,65%
Kelmė	91,34%	49,41%	7,23%	8,25%	32,32%	0,56%	0,17%	0,16%	0,00%	0,14%	2,35%	1,91%	0,00%	20,57%
Klaipėdos m.	96,78%	51,53%	3,38%	2,56%	42,62%	3,01%	0,72%	0,65%	3,08%	1,13%	17,47%	20,36%	3,08%	27,29%
Klaipėdos r.	94,70%	53,45%	5,81%	5,99%	38,09%	1,54%	0,18%	0,11%	1,69%	0,15%	2,96%	1,82%	1,69%	8,64%
Kretinga	94,83%	45,05%	5,50%	3,50%	31,40%	0,86%	0,00%	0,00%	9,47%	0,00%	0,00%	0,00%	9,47%	0,00%
Kupiškis	88,15%	53,46%	7,50%	6,63%	38,14%	1,20%	0,00%	0,00%	0,00%	0,00%	0,00%	0,00%	0,00%	0,00%
Lazdijai	90,23%	37,17%	6,69%	1,13%	31,57%	1,56%	0,00%	0,00%	0,00%	0,00%	0,00%	0,00%	0,00%	0,00%
Marijampolė	94,82%	56,49%	5,38%	2,80%	43,30%	3,20%	0,32%	0,09%	5,16%	0,84%	5,67%	2,99%	5,16%	20,88%
Mažeikiai	95,23%	50,09%	3,60%	3,14%	42,29%	0,66%	0,00%	0,00%	0,09%	0,00%	0,00%	0,00%	0,09%	0,00%
Molėtai	93,06%	33,75%	4,90%	5,59%	29,86%	1,09%	0,04%	0,30%	0,27%	0,15%	0,90%	5,04%	0,27%	12,34%



Neringa	97,41%	36,31%	13,72%	1,89%	18,05%	2,66%	0,00%	0,00%	0,00%	0,00%	0,00%	0,00%	0,00%	0,00%
Pagėgiai	88,52%	48,48%	3,97%	10,50%	31,99%	1,78%	0,00%	0,23%	0,00%	0,00%	0,00%	2,19%	0,00%	0,00%
Pakruojis	90,85%	54,15%	4,51%	5,85%	39,95%	2,00%	0,00%	0,55%	1,45%	0,00%	0,00%	8,61%	1,45%	0,00%
Palanga	97,52%	23,28%	5,37%	1,28%	15,18%	1,36%	0,00%	0,00%	0,00%	0,00%	0,00%	0,00%	0,00%	0,00%
Panevėžio m.	96,63%	52,15%	4,48%	2,81%	40,29%	4,18%	0,00%	0,00%	3,48%	0,00%	0,00%	0,00%	3,48%	0,00%
Panevėžio r.	90,03%	54,87%	8,28%	4,17%	41,58%	0,00%	0,00%	0,32%	0,00%	0,00%	0,00%	7,15%	0,00%	0,00%
Pasvalys	90,07%	53,56%	6,01%	5,04%	38,42%	3,64%	0,00%	0,00%	0,00%	0,00%	0,00%	0,00%	0,00%	0,00%
Plungė	93,74%	50,16%	5,39%	3,05%	40,30%	1,90%	0,11%	0,22%	0,00%	0,17%	2,09%	6,77%	0,00%	8,30%
Prienai	91,41%	60,07%	6,08%	10,24%	40,55%	1,39%	0,00%	1,25%	0,00%	0,00%	0,00%	10,86%	0,00%	0,00%
Radviliškis	92,23%	56,78%	5,10%	6,33%	39,27%	5,37%	0,00%	0,00%	0,00%	0,00%	0,00%	0,00%	0,00%	0,00%
Raseiniai	91,22%	51,70%	4,92%	7,49%	36,24%	1,98%	0,03%	0,35%	0,36%	0,13%	0,67%	4,49%	0,36%	6,26%
Rietavas	90,21%	50,65%	6,34%	3,41%	39,88%	0,00%	0,00%	1,22%	0,00%	0,18%	0,00%	26,41%	0,00%	100,00%
Rokiškis	90,49%	56,34%	5,99%	2,47%	45,48%	1,91%	0,00%	0,25%	0,00%	0,00%	0,00%	9,05%	0,00%	0,00%
Skuodas	90,77%	45,55%	5,07%	7,54%	34,53%	1,34%	0,30%	0,02%	0,08%	0,00%	5,65%	0,30%	0,08%	0,00%
Šakiai	90,01%	54,51%	5,74%	2,71%	43,33%	2,19%	0,00%	0,00%	0,00%	0,00%	0,00%	0,00%	0,00%	0,00%
Šalčininkai	92,11%	52,89%	4,88%	3,51%	43,11%	0,62%	0,07%	0,10%	0,00%	0,13%	1,35%	2,76%	0,00%	17,70%
Šiaulių m.	97,97%	41,31%	2,05%	3,10%	31,91%	4,33%	0,00%	0,14%	2,71%	0,14%	0,00%	4,20%	2,71%	3,11%
Šiaulių r.	93,88%	45,66%	3,85%	2,70%	37,94%	0,75%	0,00%	0,00%	0,00%	0,00%	0,00%	0,00%	0,00%	0,00%
Šilalė	91,06%	50,30%	5,57%	4,14%	42,55%	2,28%	0,00%	0,02%	0,00%	0,04%	0,00%	0,44%	0,00%	1,71%
Šilutė	88,86%	49,63%	4,01%	4,97%	39,53%	0,59%	0,00%	0,00%	0,00%	0,00%	0,00%	0,00%	0,00%	0,00%
Širvintos	92,89%	42,40%	5,19%	4,58%	30,85%	1,77%	0,00%	0,00%	0,00%	0,00%	0,00%	0,00%	0,00%	0,00%
Švenčionys	95,34%	40,25%	3,17%	4,69%	22,75%	0,68%	0,06%	0,19%	0,17%	0,00%	1,72%	3,84%	0,17%	0,00%
Tauragė	94,09%	36,64%	3,49%	5,21%	24,91%	1,53%	0,71%	0,32%	0,00%	0,10%	16,95%	5,73%	0,00%	6,38%
Telšiai	93,40%	48,80%	3,22%	5,86%	38,10%	1,08%	0,00%	0,00%	0,00%	0,00%	0,00%	0,00%	0,00%	0,00%
Trakai	94,90%	43,86%	3,15%	3,80%	37,00%	0,65%	0,08%	0,02%	0,10%	0,22%	2,36%	0,53%	0,10%	24,82%
Ukmergė	91,36%	57,09%	6,34%	4,82%	43,56%	1,92%	0,00%	0,11%	0,00%	0,21%	0,00%	2,17%	0,00%	10,05%
Utena	93,84%	56,40%	5,50%	3,96%	41,40%	2,45%	0,26%	0,26%	0,07%	2,11%	4,49%	6,24%	0,07%	46,22%
Varėna	90,77%	56,41%	8,46%	7,31%	37,30%	2,81%	0,00%	0,00%	0,00%	0,00%	0,00%	0,00%	0,00%	0,00%
Vilkaviškis	91,68%	56,22%	4,80%	5,43%	44,54%	0,96%	0,00%	0,00%	0,00%	0,00%	0,00%	0,00%	0,00%	0,00%
Vilniaus m.	97,94%	52,76%	1,18%	2,68%	43,20%	1,15%	0,17%	0,77%	7,15%	0,06%	12,50%	22,33%	7,15%	4,90%
Vilniaus r.	95,36%	44,94%	4,37%	2,29%	37,01%	0,29%	0,00%	0,10%	2,14%	0,07%	0,00%	4,27%	2,14%	18,58%
Visaginas	95,97%	45,67%	10,82%	5,26%	33,27%	3,18%	0,00%	0,00%	0,00%	0,00%	0,00%	0,00%	0,00%	0,00%
Zarasai	90,24%	45,87%	8,09%	6,08%	30,65%	1,28%	0,00%	0,00%	0,00%	0,00%	0,00%	0,00%	0,00%	0,00%
Bendra	95,06%	48,61%	3,83%	3,60%	38,16%	2,15%	0,15%	0,31%	0,78%	0,18%	2,12%	6,02%	0,78%	8,14%
Faktinė % paslaugų perdavimo išraiška pagal sritis											3,80%	7,86%	2,86%	12,14%

